

洗衣机常见故障的确认

洗衣机如发生故障，请与各地维修部或本公司销售维修服务部联系，用户不得擅自拆卸。
洗衣机如不能正常运行，出现异常或报警时，请进行下列检查并处理修正。

故障现象检查一览

故障现象	检查事项
无洗涤	<ul style="list-style-type: none">●是否停电或电源保险丝烧断。●是否选择好洗涤时间。●是否电源电压太低。●电机皮带是否过松。
排水异常	<ul style="list-style-type: none">●是否已将排水管放下。●排水管末端是否浸在水中或排水管末端被密封在下水道中。●排水管是否高于地面15cm以上。●延长排水管是否长于3m或直径过细。

主要技术参数

电源	220V~/50Hz	洗涤噪音限定值	62dB(A计权)
额定洗涤容量	2.5kg	整机重量	5.7kg
额定洗涤输入功率	200W	外形尺寸	374mmX368mmX555mm

装箱单:

序号	名称	数量	单位
1	单洗衣机	1	台
2	进水软管	1	根
3	使用说明书	1	份



美的单洗衣机维修记录

型号: _____ 机器编号: _____

用户姓名	地址	购机商店	发票号	购买日期
检修日期	检修记录	更换零部件	维修人员	

售后服务

- 本产品三包按照国家三包规定执行。
- 一般家庭使用的单洗衣机，用户凭发票享有整机免费包修三年。非家庭使用的单洗衣机（如公用机和商用机等），用户凭发票享有整机免费包修三个月的服务，主要部件（电机、电容器、定时器）免费包修一年的服务。
- 对下列情况我们实行有偿服务：用户因使用、维护、保管不当而造成损坏的；因异常电压、火灾等外部原因损坏的；自行或非承担三包修理者拆动造成损坏的；超过“三包”有效期的；涂改发票或无购机发票的；产品型号和制造编号与所修理产品不符或涂改的；等外品销售的单洗衣机（以发票为准）除不洗涤或漏电故障外，不予保修；因不可抗力造成损坏的。
- 如需相关咨询和服务，请拨打全国呼叫中心热线电话：“4008899315”，我们将竭诚为您服务。

合肥美的洗衣设备制造有限公司

厂址:中国安徽合肥高新区玉兰大道88号

全国统一客服电话:400 8899 315

网址:www.midea.com.cn

产品标准编号: GB4706.1-2005/GB4706.24-2008
GB4343.1-2009/GB17625.1-2003

美的 Midea

中国国家跳水队·游泳队主赞助商

美的·单洗衣机使用说明书

在使用产品前请仔细阅读本使用手册

适用型号: MP25-S168

当洗衣机不再工作时，请你务必将电源插头从插座上拔下以确保安全。

美的单洗衣机

中国国家跳水队专用产品

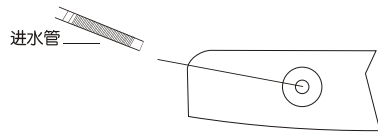
中国国家游泳队专用产品

洗衣机各部件的名称



进水管的连接方法

将进水管一端插入接头，使合适的水流流入桶内。



洗衣前的准备

- 1、使洗衣机放置平稳。
- 2、插上电源。
- 3、连接进水管并挂好排水管，向桶内给水。
(洗衣前和洗衣过程中，排水管必须处于挂立状态。)
- 4、放入衣物及适量洗衣粉。

洗衣时务必将硬币、钥匙等硬物取出，拉链拉上，抖去浮灰避免损伤衣物和桶体。



(注：洗衣桶内有“MAX”最高水位标记。)

洗涤时间的设定 (旋转“洗涤定时”钮)

待进水量达到适当的水位时，顺时针旋转“洗涤定时”旋钮设定所需时间，洗衣机即开始工作。

衣物材质	丝织品、毛绒制品和高档衣物	普通棉麻品	较脏的衣物
洗衣时间	3~6分钟	5~9分钟	9~15分钟

漂洗

洗涤结束后，请放倒排水管排水，排水完毕后，挂好排水管，注水进行漂洗，一次漂洗完后，再放倒排水管排水。

洗衣机维护

洗涤结束后

拔下电源线插头，再将排水管挂上。
清除桶内残屑，擦干水迹并打开盖板，让内部潮气排出。

安全及注意事项

为了防止对您、他人及财产造成损害，请您务必遵守下列事项：

警告 该表示栏提醒有可能对人造成重伤或伤亡。

注意 该表示栏提醒有可能对人造成伤害或对财产带来损害。

请您遵守下列图示内容：

警告 该图标提示引起注意，具体的注意事项由△中所绘的图示显示。

禁止 该图标提示禁止操作，具体的禁止事项由○中所绘的图示显示。

强制 该图标提示强制执行，具体的强制事项由●中所绘的图示显示。

警告

请勿擅自拆装。



禁止拆卸

请勿安装在潮湿、水淋的环境中，以免引起触电、起火、故障、变形。



禁止潮湿

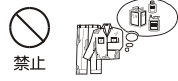
禁止水淋

注水时，不得超过洗衣机最高水位，以防止水溢到地面，避免引起洗衣机故障。



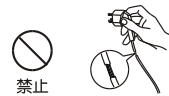
禁止

禁止洗涤沾有煤油、汽油、酒精等可燃性物质的衣物。



禁止

请勿损坏电源软线、电源插头，以免发生触电、短路引起火灾。



禁止

定期擦拭电源插头上的灰尘及污垢，以防接触不良。



禁止

不用时请将插头从插座中取出。



取出插头

为防止意外性漏电而引起的触电，请接好插座接地线。(接地)



接地

使用时，请插紧电源插头。



禁止

请勿在洗衣机上放置燃着的蜡烛、蚊香、香烟等易燃物品以及电炉、热风机等发热源。



禁止烟火

请使用220V的交流电源。



禁止

请勿用湿手插入或拔出插头，以免触电。



湿手禁止

注意

洗衣前请确认已接上进水管并打开水龙头。



禁止

用温水洗涤时，水温请勿超过50℃。



禁止

用户不得私自更换电源线。



禁止

严禁在洗衣机上放坐小孩或推置重物。



禁止

拔出插头时，请勿拉扯电线。



禁止

请勿在洗衣机中洗涤羽绒服或雨衣、渔衣等类似物品。



禁止