

使用说明

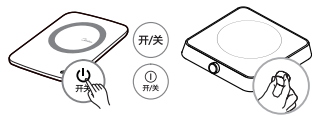
⚠️ 注意

产品外观各有差异，下图仅供参考，具体以包装箱内实物为准。
因不同型号的产品外观和功能有所差异，请参考实物选择性阅读功能说明。

快速入门

1 开关机

插好插头，接通电源，将锅具放在加热区中心，按“开关”键或顺时针旋转旋钮，启动开机，进入待机状态；烹饪结束时，按“开/关”键或逆时针旋转旋钮旋至“O”或“●”档，关机。



2 功能选择

按下快捷键(如“火锅”)或按“功能”键，选择所需功能，对应的指示灯亮，开始工作。



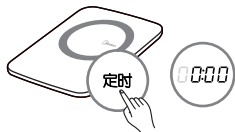
3 调节火力

按“+，-”键或旋转旋钮或拨动拨杆，调节火力大小。



4 定时

按“定时”键，进入定时状态，数码屏显示“0:00”并闪烁，按“+，-”键或旋转旋钮或拨动拨杆（操作方法可参考步骤3），调节时间，长按可快速调节时间，然后数码屏闪烁约3秒，定时时间确定，进入倒计时工作状态。



清洁保养

- 确认电源线插头脱离插座，待电磁炉微晶板不烫手后进行。不得使用研磨洁产品或溶剂进行清洁。
- 长时间不使用，请将电源插头脱离插座，并做好炉体防潮、防尘、防虫保护。
- 本产品不能使用蒸汽清洁器清洁。
- 微晶板油污清洁：用柔软的湿布沾少量牙膏或中性洗洁剂擦拭，然后再以柔软的湿布擦拭至不留残渣。
- 清洁微晶板油污不可用漂白水或含腐蚀性液体去擦拭。
- 进/出风口清洁：以柔软干布轻拭。吸气口及排气口灰尘，用柔软的毛刷子或微型吸尘器清理。
- 用柔软的干布清理炉体全身，保证炉体干燥。

安全警示

● 提示

避免对您和他人造成伤害和财产损失，请务必遵守以下安全注意事项。不遵守安全警告而错误使用可能导致事故发生。

⚠️ 注意

本产品未考虑以下情况：
无人照看的幼儿和残疾人对器具的使用。
幼儿玩耍器具的情况。

🚫 表示【禁止】的内容



禁止使用劣质排插



禁止湿手触摸



禁止易燃物品



禁止儿童操作

- 加热锅具前，请确保锅内有“食物”，避免空锅干烧。
- 切勿将电磁炉直接置于金属台面上使用。以避免电磁炉对金属台面加热而发生危险。
- 请不要让灶面板承受大力冲击或重压以及锐器刻划。

安全警示

- 如果该表面有裂纹，关掉器具以避免可能出现的电击。
- 请根据具体产品插头要求，单独使用 $\geq 10A$ 或 $\geq 16A$ 的电源插座，使用完毕后，将电源线插头脱离插座。
- 器具不能在外接定时器或独立的遥控控制系统的方式下运行。
- 切勿让异物堵塞电磁炉吸气、排气口，以避免炉体过热而影响使用。保持排风口顺畅，远离高温源，侧、背面与墙保持 $\geq 10cm$ 距离，以保证散热通畅。
- 切勿让儿童单独操作电磁炉（避免发生意外）。
- 切勿将密封容器或密封食品（如罐头、高压锅等）直接置于电磁炉上加热。以免受热膨胀发生意外。
- 金属物体，如刀、叉、勺和盖不应放在灶头表面，因为它们可能变热。
- 加热时，微晶板上切勿放置纸张、铝箔纸、布等无关物品。
- 如果电源线损坏，为了避免危险，必须由制造商、其维修部或类似部门的专业人员更换。
- 产品工作过程中及锅体移开后一段时间，烹饪区域表面温度较高，请勿接触，以防高温烫伤。
- 电磁炉进/出风口切勿用水冲洗。防止水、异物进入炉体，保证炉体清洁。
- 产品仅限家庭使用。
- 注意带高温符号的表面在使用过程中会变烫。

⚠️ 表示【注意】可能造成轻伤或者财产损失的事项

- 请使用美的配套的锅具，不要使用其他代替锅具，以免使用性能受影响。炒锅的最大承载重量为4kg，使用时所容纳的食物不要超过此重量，以免产生危险。
- 如果使用其他锅具，存在加热功率偏低的问题。
- 锅具材质要求：含有铁质材料。
- 平底锅具形状要求：底部平坦，直径不小于12cm，不大于加热区。
- 不锈钢把手的锅具请注意防烫。
- 产品所配锅具只适用于电磁炉，使用时请注意安全，避免烫伤。

服务指南

环保清单

产品中有毒有害物质或元素的名称及含量

部件名称	有毒有害物质或元素					
	铅(Pb)	汞(Hg)	镉(Cd)	六价铬(Cr(VI))	多溴联苯(PBB)	多溴二苯醚(PBDE)
汤锅	○	○	○	○	○	○
炒锅	○	○	○	○	○	○
蒸笼/水壶	○	○	○	○	○	○
灶面板	○	○	○	○	○	○
面板油圈	X	○	X	○	○	○
面盖	○	○	○	○	○	○
线圈盘组件	X	○	○	○	X	X
PCB组件	X	○	X	○	X	X
底座	○	○	○	○	○	○
电源线	X	○	○	○	X	X

本表格依据SJ/T 11364 的规定编制。

○ 表示该有害物质在该部件所有均质材料中的含量均在GB/T 26572规定的限量要求以下。
X 表示该有害物质至少在该部件的某一均质材料中的含量超出GB/T 26572的限量要求。

⚠️ 声明

本资料上所有内容均经过认真核对，如有任何印刷错漏或内容上的误解，可向本公司咨询。

注：产品若有技术改进，会编进新版手册中，恕不另行通知。产品外观、颜色如有改动，以实物为准。
该说明书为通用说明书，具体操作说明以美书为准！

产品执行标准：GB4706.1-2005 GB4706.14-2008 GB21456-2014
企 业 标 准：Q/MD 011 额定电压/额定频率：220V-50Hz

EasyCooker

保修卡

相关信息(用户填写)			
用户姓名		发票号码	
购买商店		购买日期	
产品型号		产品编号	
当地维修网点电话			
维修记录			
维修日期			
故障内容及处理情况			
维修单位			
维修人员签名			

维修电话：400-8899-315

在购买本公司产品时，请立即填写此保修卡
请妥善保管保修卡，消费者不必将其寄回本公司
维修时请携带保修卡及有效发票正本
广东美的生活电器制造有限公司
www.midea.com

服务承诺

产品如有故障，请与本公司的特约维修网点或客户服务中心联系。
本产品实行整机保修一年。(仅适用家庭使用的产品)

保修期的起始日期以产品发票日期为准。
凡属下列情况之一的，不属保修范围。

- 1、用户搬运、使用、保管、维护不当而损坏，或人为损坏；
 - 2、经非本公司指定维修部维修，或用户自行拆装、维修；
 - 3、产品附件（如饭勺、汤勺、接浆杯等）、印刷品（如说明书等）和赠品等损坏；
 - 4、使用非我公司产品标配的赠品和配件，造成损坏；
 - 5、发票所载型号与维修产品型号不符或被涂改；
 - 6、非家庭使用（如经营、商用、公司集体）的产品；
 - 7、超出保修期；
 - 8、无有效发票；
 - 9、因不可抗力造成损坏；
- 不属于保修范围的产品，将提供收费维修服务，本公司客户中心仍然热情为您服务。

EasyCooker

产品合格证	
检查结论：	合格
检查员号：	检验员A1
检查日期：	见产品铭牌
广东美的生活电器制造有限公司	
生产日期见生产批号前6位（年/月/日）	

TEL 400-8899-315

广东美的生活电器制造有限公司
地址：广东省佛山市顺德区北滘镇三乐路19号
邮编：528311
网址：www.midea.com
物料编码：1616600004779
版本号：1.1



微信扫一扫，服务立马到

服务指南

异常自检

如出现以下显示异常可自行恢复，用户可继续使用；如产品显示异常多次出现，请委托当地经销商或服务网点进行维修。

异常显示	
显示方式	E1 E2 E3 E4 E5 E6 E7 E8 U1 C1 C2 C3 E6 EH EL EA EU S1
应对方法	出现以上异常显示后，约15分钟后重新开机，可自动恢复工作。若异常显示频繁出现，请致电客服400或专业维修网点进行咨询。

故障处理

当您认为产品有故障的时候，在送到维修网点修理之前请检查以下情况，进行确认。

全国服务热线
400-8899-315

异常情况	可能原因	对应方法
通电后按“开关”键，指示灯不亮	电磁炉电源插头松动	检查电源插头、插座接触是否良好
	其他原因	请送维修点检修
正常工作状态不加热	锅具材料不符合	切换锅具
	电磁炉在预约状态	如需立即加热，请取消预约状态
	其他原因	请送维修点检修
使用过程中突然停止加热	锅具加热温度过高	停止加热5分钟
	电磁炉进(出)风口堵塞	检查进风口和出风口是否堵塞
	电磁炉处于暂停状态	取消暂停状态
	当前功能默认工作时间到	重新选择功能
其他原因	请送维修点检修	

EasyCooker

使用说明书

多功能电磁炉 | IH变频灶 | IH炒灶

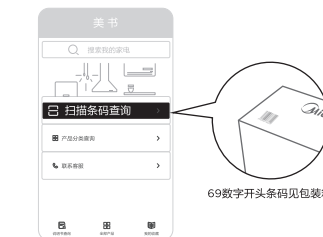
1 打开微信扫一扫，扫描二维码，进入美书小程序



微信扫描二维码，获取电子说明书

2 查找产品专属电子说明书（两种方式选其一）

方法一：扫描条码



69数字开头条码见包装箱

方法二：输入产品型号



铭牌见产品底部

3 使用小贴士（推荐） 点击“添加收藏”后，可在美书首页“我的收藏”处直接查阅



添加收藏
收藏后美书
可直接查阅



我的收藏
收藏后美书在
此处直接查阅

（示例）

使用前请仔细阅读本手册，并妥善保管

本文件含有美的集团的保密信息，禁止任何人未经授权以任何形式使用（包括但不限于全部或部分地泄露、复制、或散发）

包装尺寸：以结构图纸为准 印刷颜色：黑色		说明书		电磁炉 【机密】	
制作		货号		通用	
编码	1616600004779	型号			
版本信息	A:20200222				

封底条形码及下方文字厂家需按实际更新，具体要求如下：
条码码质：EAN128码
条码内容：说明书编码
条码大小：40x18mm
条码下方文字：说明书编码+厂家缩写，字体GothamMedium
颜色：85%黑
注：条码扫描结果为说明书编码，无厂家缩写，与条码下方文字不一致为特殊要求。
例：厂家为美的



1616100007637MD