


使用说明书

电风扇

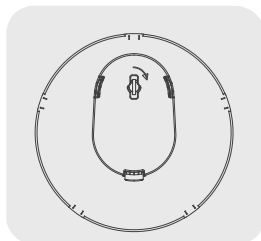
FTA25WB-K



安装说明

一 扇体部分装配

- 1 从包装纸箱中取出底盘和扇体。
- 2 将底盘装到扇体上，顺时针拧紧旋钮(如图一所示)。

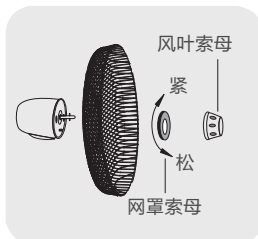


图一

二 网罩和风叶部分装配

1 装后网罩和网罩索母

从电机轴前端旋下风叶索母和网罩索母，然后装上后网罩(注意提手向正上方),再装回网罩索母并且旋紧。(如图二所示)



图二

2 装风叶

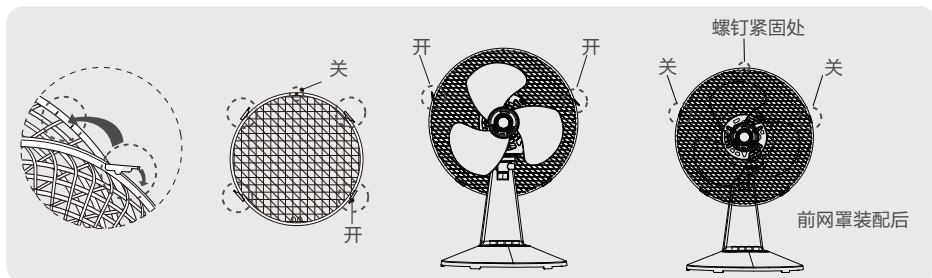
装风叶时，应使风叶后面的凹槽卡在电机轴的限位销上，然后逆时针旋紧风叶索母。(如图三所示)
(注意：手不要用力掰风叶)。



图三

3 装前网罩

装前网罩：装前网罩前，首先把后网罩上方两侧可活动扣位向外掰开，再将前网罩正面卡入(注意：前网罩螺钉孔朝上)，接着将后网罩活动扣位向内掰紧，最后将前后网罩顶部锁好机丝螺钉及螺母。(如图四所示)

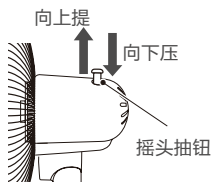


图四

机身操作说明

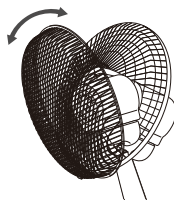
摇头控制

需风扇摇头送风时，应把摇头抽扭向下按；
如果要定向送风，则把摇头抽扭向上提起



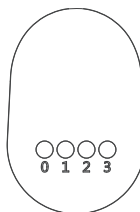
俯仰送风

调节风扇向上或向下送风时，可轻提或轻压机头进行调整上提起



风扇运转（如图所示）

按动琴键开关，可以开停风扇和选择风速
0—停止 1—低速 2—中速 3—高速



清洁保养

注意事项

- 对本产品清洁前，必须先断电源。
- 禁止用水直接冲洗机身。
- 不要使用任何会损坏表面的研磨工具和溶剂清洁本产品，可用洗洁精清洗，并及时用干布抹净。
- 禁止拆开产品进行改造。建议定期对本产品进行检查和清洁，以延长其使用寿命。

产品参数

产品参数	
产品型号	FTA25WB-K
能效等级	3
能效值 [m ³ /(min·W)]	0.82
额定电压	220V~
额定频率	50HZ
额定功率	30W

安全警示

安全注意事项

- 产品未完成安装，请勿接通电源。移动产品时，请切断电源。
- 拆下防护外壳前必须确保产品与电源断开。
- 请勿用湿手插拔电源插头，避免触电的危险。
- 产品运转时，切勿将手指、尖锐物等伸入网罩。
- 避免在酸碱油、杀虫水、窗帘等物品附近使用。
- 避免在阳光直射、长时间高湿度环境使用。
- 请勿将产品放于倾斜地面，避免翻倒。
- 婴儿、老人不宜长时间直接吹强风。

⚠ 可能造成轻伤或者财产损失的事项

- 人离开机器时或机器在不使用状态下，要关掉电源及拔掉电源插头，以免电路出现故障发生意外。
- 使用前，请先检查所用电压是否在产品标识的电压相同。
- 使用前需要先检查电源线以及插头是否破损。如果电源线损坏，为了避免危险，必须由其制造商、维修部门或类似部门的专业人员更换。

产品执行标准：GB 4706.1、GB 4706.27、GB 4343.1、GB 17625.1、GB 12021.9、GB 19606

环保清单

部件名称	有害物质					
	铅(Pb)	汞(Hg)	镉(Cd)	六价铬(Cr(VI))	多溴联苯(PBB)	多溴二苯醚(PBDE)
网罩	○	○	○	○	○	○
风叶	○	○	○	○	○	○
锁母	○	○	○	○	○	○
外壳组件	○	○	○	○	○	○
电源线	×	○	○	○	○	○
立柱总成	○	○	○	○	○	○
底盘	○	○	○	○	○	○
电机组件	○	○	○	○	○	○
电器组件	○	○	×	○	○	○

本表格依据SJ/T 11364的规定编制

“○”表示中国RoHS管控物质或元素在该部件所有均质材料中的含量均在GB/T 26572规定的限量要求以下;

“×”表示中国RoHS管控物质或元素至少在该部件的某一均质材料中的含量超出GB/T 26572规定的限量要求。

保修卡

相关信息 (用户填写)			
用户姓名		常用电话	
通讯地址			
产品型号		产品编号	
购买店铺		购买日期	
维修点		发票号码	
维修记录			
故障内容			
处理详情			
维修单位名称		维修单位电话	
维修日期		维修员签名	

维修电话：400-8899-315

在购买本公司产品时，请立即填写此保修卡；请妥善保管保修卡，消费者不必将其寄回本公司；维修时请携带保修卡及有效发票正本。

服务承诺

产品如有故障，请与本公司当地经销服务网点或客户服务中心联系。

按国家“新三包法”规定，享受三包服务。

工程类产品（如壁扇、吊扇、楼顶扇），整机包修一年，主电机包修三年；其他风扇产品整机包修一年，主电机包修十年。

维修时请出示发票。

保修期的起始日期以产品发票日期为准。

超过保修期或不属于免费维修的产品，本公司维修中心仍竭诚为您服务。

型号：FTA25WB-K

广东美的环境电器制造有限公司

地址：广东省中山市东凤镇东阜路和穗工业园东区28号

邮编：528425

版本号：1.0

网址：www.midea.com

物料编码：16156000009870

属下列情况之一的，不享受三包服务，但可付费修理：

1. 消费者因使用、维护、保管不当造成损坏的；
2. 非承担三包修理者拆卸造成损坏的；
3. 无保修卡及有效发票的；
4. 保修卡与修理产品型号不符合或者涂改的；
5. 因不可抗力造成损坏的。