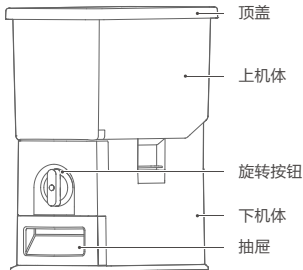


# 产品简介



## 温馨提示


- 本资料图片仅供参考，具体请以实物为准

# 快速入门

a | 产品稳定摆放于平坦的桌子/柜子，不能接近易燃物品，使用前先确保桶内干净干燥。



b | 将大米倒入桶内。



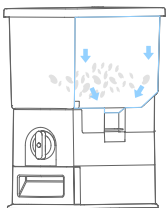
c | 盖紧顶盖。




# 使用技巧

## 使用说明


a | 斜坡漏斗出米，取用干净，米可顺着斜坡不留一粒米全部取出。



b | 顺时针轻轻旋转90° 让米进入抽屉，每次出米150克，约两碗米饭。

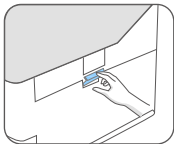


c | 出米后拉出抽屉，将米倒入电饭煲即可。



# 清洁保养

a | 解开卡扣，分离底部。



- ① | 解开卡扣，分离上机体和下机体。
- ② | 清洗内部，并擦干。