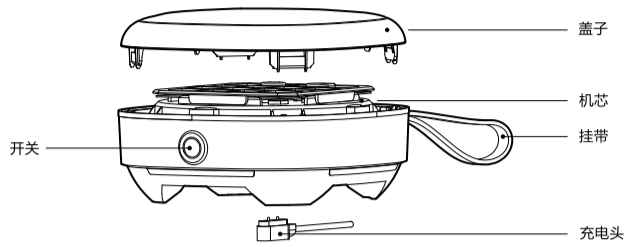


产品简介

△注意

产品若有技术改进，会编进新版说明书中，恕不另行通知；产品外观各有差异，上图仅供参考；具体请以实物为准

部件名称



配件清单



清洁保养

- 磁吸充电线不可浸水，否则可能损坏器具
- 机器充电时需拿出水面，应将底部水迹擦干，将磁吸充电头吸在底部充电位
- 充电中机器会闪红灯提示，充满闪蓝灯后可拔掉充电线

使用说明

△注意

产品外观各有差异，下图仅供参考，具体以包装箱内实物为准。因不同型号的产品外观和功能有所差异，请参考实物选择性阅读功能说明。

操作步骤

- 轻按开关，机器开始工作。机器运行15分钟后会自动关机。（注：机器没有电时，会红灯闪烁提示）
- 将除菌机放置在洗手盆或洗手池，机器顶部朝上，往盆里注入自来水，直至淹没机器（不建议使用纯净水或蒸馏水）
- 为提高消毒效果，可以在自来水里加入适量食用盐，机器会将食用盐分解生成次氯酸进行消毒。加盐时，请勿直接洒在机器本体上，应把盐洒在水里适当搅拌加速融化，提高净化效果。

产品参数

型号	X-XGS401	充电输入	12V
额定电压	7.4V	额定功率	18W
防水等级	IPX7	电池容量	2000mAh

备注：使用电源为220V~/50Hz交流电。

- 表格内各项性能参数为出厂测得，仅供参考。

执行标准：GB 4706.1-2005

安全警示

为保证使用安全，请您务必遵守本手册内的安全提示信息，从而最大限度地降低财产损失和人身伤害。在未阅读和理解本说明书的情况下，请勿对本产品进行操作，以免出现问题。

- 严禁将充电器、充电线浸入水中或者其它液体中，以免发生危险。
- 如果充电器或者充电线损坏，必须使用原装型号的充电线进行更换，以免发生危险。

- 禁止用湿的手去触摸适配器插头，以防止触电。

- 如果产品受到任何损坏，请勿再使用。可将产品送至本公司指定的售后维修网点进行维修。

- 请勿自行拆卸，除专业人员以外的任何人不允许进行拆卸、修理、否则可能会造成火灾、触电、人身伤害。

- 本产品内置电池，请勿将产品置于高温环境下或火源中，也勿将本产品当做一般垃圾丢弃。

- 请勿在有易燃气体的地方或者加油站内使用本产品。

- 充电器和充电线与除菌机是配套使用的，严禁使用其它充电器或者充电线作为配套。

- 产品出现异响或焦味，应立即停止运行机器，并及时联系客服售后服务部售后处理。

- 使用时不可使用金属物体触碰电极以免造成电极短路，不能正常工作。

- 请勿在两电极间插入大头针、铁丝或者其他导电物体，避免电极短路，不能正常工作。

- 请勿让儿童单独操作使用，器具需要放在婴儿或无行为能力人士不能触及的地方，以免发生触电、刮伤等危险。

- 器具应放置在稳定的表面上，如果器具发生跌落、有可见损坏迹象或有渗漏现象，则这个器具不能使用。

服务指南

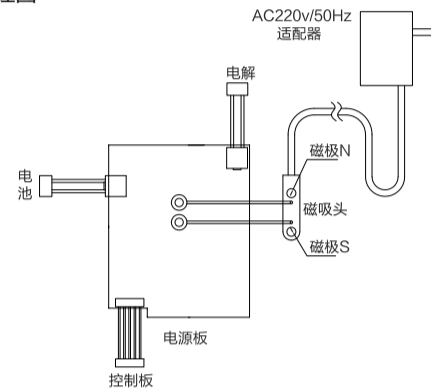
故障处理

当您认为产品有故障的时候，在送到维修网点修理之前请检查以下情况，进行确认。

全国服务热线
400-8899-315

故障现象	可能性原因	解决方法
机器不工作	没有使用自来水	换自来水
	电路板故障	请送维修点检修
	其他原因	请送维修点检修
物品清洗后有异味	清洗时间过长	减少清洗时间
	是否加盐过多	减少加盐量

电路原理图



服务指南

环保清单

产品中有毒有害物质或元素的名称及含量

部件名称	有害物质					
	铅(Pb)	汞(Hg)	镉(Cd)	六价铬(Cr(VI))	多溴联苯(PBB)	多溴二苯(PBDE)
塑胶组件	○	○	○	○	○	○
线路板组件	X	○	X	○	○	○
连接导线	X	○	○	○	○	○
电源线	X	○	○	○	○	○
五金件	○	○	○	○	○	○

本表格依据SJ/T 11364的规定编制

“○”表示中国RoHS管控物质或元素在该部件所有均质材料中的含量均在GB/T 26572规定的限量要求以下；

“×”表示中国RoHS管控物质或元素至少在该部件的某一均质材料中的含量超出GB/T 26572规定的限量要求。

△声明

本资料上所有内容均经过认真核对，如有任何印刷错漏或内容上的误解，可向本公司咨询。

注：产品若有技术改进，会编进新版手册中，恕不另行通知。产品外观、颜色如有改动，以实物为准。
该说明书为通用说明书，具体操作说明以美书为准！

保修卡

Midea

相关信息(用户填写)			
用户姓名		发票号码	
购买商店		购买日期	
产品型号		产品编号	
当地维修网点电话			
维修记录			
维修日期			
故障内容及处理情况			
维修单位			
维修人员签名			

维修电话：400-8899-315

在购买本公司产品时，请立即填写此保修卡
请妥善保管保修卡，消费者不必将其寄回本公司
维修时请携带保修卡及有效发票正本
广东美的生活电器制造有限公司
www.midea.com

服务承诺

产品如有故障，请与本公司的特约维修网点或客户服务中心联系。

本产品实行整机保修一年。(仅适用家庭使用的产品)

保修期的起始日期以产品发票日期为准。

凡属下列情况之一的，不属保修范围。

- 用户搬运、使用、保管、维护不当而损坏，或人为损坏；
- 经非本公司指定维修部维修，或用户自行拆装、维修；
- 产品附件、印刷品（如说明书等）和赠品等损坏；
- 使用非我公司产品标配的赠品和配件，造成损坏；
- 发票所载型号与维修产品型号不符或被涂改；
- 非家庭使用（如经营、商用、公司集体）的产品；
- 超出保修期；
- 无有效发票；
- 因不可抗力造成损坏；

不属于保修范围的产品，将提供收费维修服务，本公司客户中心仍热情为您服务。

产品合格证

检查结论：合格

检查员号：检验员A1

检查日期：见产品条码

广东美的生活电器制造有限公司

生产日期见生产批号前6位（年/月/日）

TEL 400-8899-315

广东美的生活电器制造有限公司

地址：广东省佛山市顺德区北滘镇三乐路19号

邮编：528311

网址：www.midea.com

版本号：1.0



微信扫一扫，服务立马到

Midea 使用说明书 便携果蔬清洗机

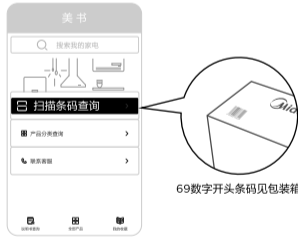
- 1 打开微信扫一扫，扫描二维码，进入美书小程序



微信扫描二维码，获取电子说明书

- 2 查找产品专属电子说明书（两种方式选其一）

方法一：扫描条码



69数字开头条码见包装箱

方法二：输入产品型号



铭牌见产品底部

- 3 使用小贴士（推荐） 点击“添加收藏”后，可在美书首页“我的收藏”处直接查阅



添加收藏
收藏后美书
可直接查阅



我的收藏
收藏后美书在
此处直接查阅

（示例）

使用前请仔细阅读本手册，并妥善保管

本文件含有美的集团的保密信息，禁止任何人未经授权以任何形式使用（包括但不限于全部或部分地泄露、复制、或散发）

包装尺寸：以结构图纸为准

印刷颜色：黑色

封底条形码及下方文字厂家需按实际更新，具体要求如下：
条码码质：EAN128码
条码内容：说明书编号
条码大小：40x18mm
条码下方文字：说明书编号+厂家缩写，字体GothamMedium
颜色：85%黑
注：条码扫描结果为说明书编号，无厂家缩写，与条码下方文字不一致为特殊要求。
例：厂家为美的



1616100007637MD

说明书

【机密】

制作

货号

通用

编码

型号

版本信息