

# 使用说明书

## 液体加热器 (电热饭盒)

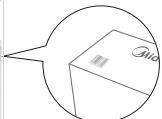
1 打开微信扫一扫，扫描二维码，进入美书小程序



微信扫描二维码，获取电子说明书

2 查找产品专属电子说明书（两种方式选其一）

方法一：扫描条码



69数字开头条码见包装箱

方法二：输入产品型号



铭牌见煲体

3 使用小贴士（推荐）

点击“添加收藏”后，可在美书首页“我的收藏”处直接查阅



添加收藏  
收藏后美书  
可直接查阅

(示例)















我的收藏  
收藏后美书在  
此处直接查阅

# 快速入门

## 米水比、机体加水量、烹饪时间参照表

为保证烹饪效果，建议使用赠送的量杯进行量米、量水操作，1量杯水为90ml。

烹饪类别	食物份量	食物内加水量 	机体内最少加水量 	烹饪时间
煮饭	1杯米 	参考水位线加水 	90ml 	25分钟
	2杯米  		90ml 	28分钟
加热饭菜	单层 	不加水	90ml 	8-20分钟
	双层 	不加水	90ml 	15-20分钟

注：

- 1、煮饭时根据个人口感偏好适当增减食物内加水。
- 2、上述烹饪时间仅供参考，实际烹饪时间与机体内加水量有关。
- 3、以上图片仅作为示意图，具体请以实物为准。
- 4、针对注水类饭盒，机体内必须加水使用。
- 5、加热时，务必取下饭盒、菜盒密封盖，此盖不耐高温。

## 煮饭

- 1.参考上表加水至机体，或直接加水至最大水位线。
- 2.将淘洗干净的米放入饭盒，参考米水比加水至饭盒中。
- 3.将饭盒放入机体内。
- 4.放上上盖并扣合两边开盖扣板，连接好电源线，按下开关键，指示灯亮即开始煮饭
- 5.指示灯灭时，加热完成，拔下电源，开盖取出饭盒即可，注意上盖表面、饭盒表面高温。

# 安全警示

## ● 提示

避免对您和他人造成伤害和财产损失，请务必遵守以下安全注意事项。

## ⚠ 注意

本产品未考虑以下情况：

无人照看的幼儿和残疾人对器具的使用。

幼儿玩耍器具的情况。

## ⊘ 表示【禁止】的内容



禁止使用劣质排插



禁止湿手触摸



禁止易燃物品



禁止儿童操作

- 禁止将产品靠近易燃物，使用时注意远离窗帘、布帘、幕帘或者类似物品，以防造成火灾。
- 工作过程中，请勿将手或脸靠近蒸汽口，以免造成烫伤。
- 工作过程中，请勿用布等遮盖蒸汽口，以免引起事故或者造成电热饭盒损坏。
- 请勿改造：除维修人员以外，其他人不得进行分解、维修，以免造成火灾、触电、受伤。
- 请勿用除交流电220V以外的电压，以免造成火灾、触电。电源线破损勿使用。
- 请勿用以下方式操作以免造成电源线破损引起火灾、触电：电源线强行折弯、靠近高温、捆绑、承载重物等。
- 电源线插头损伤，请勿使用，以免造成火灾、触电或短路。
- 请勿用湿手拔插插头，以免触电、受伤。

# 安全警示

- 工作过程中，禁止移动或晃动电热饭盒。
- 请勿让儿童单独操作使用，要放在婴幼儿不能接触的地方，以避免触电、烫伤等危险事故的发生。
- 电热饭盒不要放在不平稳、潮湿、或者靠近其他火源、热源（如炉具）的地方，距离至少30厘米，否则会受到损坏或发生事故。
- 请勿向电热饭盒底部的排气孔插入大头针、铁丝或其他物品，以免触电、受伤。

## ❗ 表示【强制】的内容

- 器具不得浸入水中或淋水。
- 要单独使用额定电流10A以上的带接地线插座，如果与其他电器合用，插座会发生异常而引起火灾等危险。
- 如果电源线太短，请用排插转接，注意勿用劣质排插，同时排插用电的功率不能超过排插的最大负荷。
- 电源线插头、插尾以及产品插座如有灰尘或水迹，请及时清理，以免引起火灾、触电或短路。
- 如需进行产品维修或更换零件，请到美的指定的专业维修网点。避免因维修不当或配件选用不当带来使用隐患。
- 插头需彻底插入插座，以免造成火灾、触电、短路。
- 如果电源软线损坏，必须用专用软线或从其制造商或维修部买到的专用组件来更换。
- 产品仅限于室内使用。

注：一些重要零部件，如保险丝等维修不当或私自短接可能使产品保护失效，导致过热或火灾。

## ⚠ 表示【注意】可能造成轻伤或者财产损失的事项

# 安全警示

- 此电热饭盒只能使用原配饭盒、菜盒，以免造成过热、异常。
- 饭盒、菜盒勿掉落，以免变形。
- 请勿将坚硬物体碰撞饭盒、菜盒，以免变形。
- 使用中或刚使用完毕，请勿用手直接接触菜盒、饭盒、上盖表面和PTC发热组件，以免高温烫伤。
- 按开关按钮时不可用力过猛，以防按钮开关损坏。
- 产品使用时产生大量的蒸汽从蒸汽口喷出，小心被蒸汽烫伤。
- 蒸煮食物完成，机体内还有大量的蒸汽，不要马上打开上盖，断电等候几分钟再打开，以防被蒸汽烫伤。

## ● 表示【温馨提示】的内容

- 产品技术参数见电子说明书。
- 使用前请仔细阅读本手册，并妥善保管。
- 如产品图片与实物不一致，以产品实物为准。
- 在产品使用过程中有轻微的滴答声或嘶嘶声，是产品工作的正常声音，请不必惊慌。
- 机器具有热保护功能，如需要连续蒸煮食物，第二次蒸煮食物前必须让机器适当冷却，否则工作指示灯不亮。
- 产品放置的台面请定时清洁和清理。
- 产品正常工作的海拔高度范围0~2000米。
- 不锈钢制品（食品接触用），首次使用时需要用洗洁精将其内外清洗干净，再用刚刚烧开的沸水冲烫1分钟以上，对其进行杀菌消毒。
- 如需进行产品维修、更换部件，请到美的指定的专业维修网点，以保证得到专业优质的服务，请保管好说明书，不要丢弃，谢谢。

# 服务指南

## 食品接触清单

本产品与食品接触材料均符合GB4806.1-2016系列标准的要求：

食品接触用			
部件名称	材质	执行标准	备注
螺钉、饭盒、菜盒	不锈钢06Cr19Ni10	GB4806.9-2016	SUS304
硅胶件	聚二甲基硅氧烷	GB4806.11-2016	硅橡胶
PTC发热片	铝合金	GB4806.9-2016	不得接触酸性食物
面盖、蒸架、外壳罩	聚丙烯（丙烯均聚物） /丙烯乙烯共聚物	GB4806.7-2016	PP
量杯	聚丙烯(丙烯均聚物)	GB4806.7-2016	PP
密封盖	聚碳酸酯	GB4806.7-2016	PC、不得用于加热

铝合金(wt.%):Si≤0.6,Fe≤0.7,Cu≤0.3, Mn≤1.5,Mg≤0.9,Zn≤0.15,Cr≤0.1

注：本系列产品包含以上食品接触部件，部分机型可能不含个别部件，以实际产品为准！

### 产品合格证

检查结论：合格

检查员号：检验员A1

检查日期：见生产批号

广东美的生活电器制造有限公司

生产日期见生产批号前6位（年/月/日）



本产品所含食品用塑料工具  
生产许可证编号：粤XK16-204-00125



## 保修卡

### 相关信息(用户填写)

用户姓名		发票号码	
购买商店		购买日期	
产品型号		产品编号	
当地维修网点电话			

### 维修记录

维修日期	
故障内容及处理情况	
维修单位	
维修人员签名	

### 维修电话：400-8899-315

在购买本公司产品时，请立即填写此保修卡  
请妥善保管保修卡，消费者不必将其寄回本公司  
维修时请携带保修卡及有效发票正本  
广东美的生活电器制造有限公司  
[www.midea.com](http://www.midea.com)

### 服务承诺

产品如有故障，请与本公司的特约维修网点或客户服务中心联系。

美的牌电热饭盒实行整机保修一年。(仅适用家庭使用的产品)

保修期的起始日期以产品发票日期为准。

凡属下列情况之一的，不属保修范围。

- 1、用户搬运、使用、保管、维护不当而损坏，或人为损坏；
- 2、经非本公司指定维修部维修，或用户自行装拆、维修；
- 3、产品附件（如量杯等）、印刷品（如说明书等）和赠品等损坏；
- 4、使用非我公司产品标配的赠品和配件，造成损坏；
- 5、发票所载型号与维修产品型号不符或被涂改；
- 6、非家庭使用（如经营、商用、公司集体）的产品；
- 7、超出保修期；
- 8、无有效发票；
- 9、因不可抗力造成损坏；

不属于保修范围的产品，将提供收费维修服务，本公司客户中心仍热情为您服务。

# 服务指南

## 环保清单

产品中有毒有害物质或元素的名称及含量

部件名称	有毒有害物质或元素					
	铅(Pb)	汞(Hg)	镉(Cd)	六价铬 (Cr(VI))	多溴联苯 (PBB)	多溴二苯 醚(PBDE)
塑胶组件	○	○	○	○	○	○
电路板组件	X	○	○	○	○	○
容器	○	○	○	○	○	○
发热体组件	X	○	X	○	○	○
电源线	X	○	○	○	○	○

本表格依据SJ/T 11364 的规定编制。

○ 表示该有害物质在该部件所有均质材料中的含量均在GB/T 26572规定的限量要求以下。

X 表示该有害物质至少在该部件的某一均质材料中的含量超出GB/T 26572的限量要求。

产品执行标准:

GB4706.1 GB4706.19 GB4806.1-2016 Q/MD 004



微信扫一扫，服务立马到



16161000010557MD

本资料上所有内容均经过认真核对，如有任何印刷错漏或内容上的误解，可向本公司咨询。注：产品若有技术改进，会编进新版手册中，恕不另行通知。产品外观、颜色如有改动，以实物为准。

## TEL 400-8899-315

广东美的生活电器制造有限公司

地址：广东省佛山市顺德区北滘镇三乐路19号

邮编：528311

网址：www.midea.com



100x140mm钉装  
70g双胶纸  
双色印刷



pantone 300 U

封底条形码及下方文字厂家需按实际更新，具体要求如下：  
条码码质：EAN128码  
条码内容：说明书编码  
条码大小：40x13mm  
条码下方文字：说明书编码+厂家缩写，字体Gothambook  
颜色：85%黑  
注：条码扫描结果为说明书编码，无厂家缩写，与条码下方文字不一致为特殊要求。  
例：厂家为美的



16161000007637MD

蒸汽电饭煲使用说明书

美的电饭煲【机密】

制作

容培旺

图号

RP2020-103

编码

16161000010557

型号

多型号通用

变更记录

A: 20200730 制作