WAHIN

OMG

使用说明书

OMG照烧炉PT06B1

微信扫描二维码，获取电子说明书

使用前请仔细阅读本手册，并妥善保管

安全警示

表示【禁止】的内容

- 本产品仅做家用，严禁将照烧炉做食物加热以外的其它用途。
- 本产品在使用时严禁小孩操作，同时应放置在小孩无法接触的地方。
- 严禁在照烧炉工作时，在其顶部上放置任何物品，以防造成火灾。
- 严禁将纸质或塑料等易燃物放置炉内，或在炉内储藏其它物品，可能会造成火灾。
- 严禁将密闭的容器放置在照烧炉内加热，可能会造成爆炸。
- 严禁拉拽电源线，在移动照烧炉前请先拔出电源线插头；严禁将电源线、插头及照烧炉浸入水中或其它液体中，以防触电。
- 不可使用铝箔、锡纸等反射材料，避免其他位置过热导致烫伤，起火等危险。

表示【强制】的内容

- 使用完后或长期不使用照烧炉，请关闭照烧炉并拔掉电源插头。
- 本产品器具不能在外接定时器或独立遥控控制系统的方式下运行。（非智能产品要求）
- 使用本产品时，如果电路过载，可能导致照烧炉工作不正常，照烧炉应单独使用一条线路。
- 应正确使用厂家提供的配套附件，不要使用非厂家提供的附件，避免人为的操作而造成火灾或伤害。
- 移动或清洁照烧炉时，应先拔掉电源线插头，等照烧炉冷却后再进行；请定期清洁照烧炉，以防残留的油脂着火。
- 如果电源线或本产品有损坏时为避免漏电危险，必须由制造商、其维修部或类似部门的专业人员维修或更换，不可私自更换电源线或拆卸，以防电击。

表示【注意】可能造成轻伤或者财产损失的事项

- **注意：高温表面**。照烧炉在工作过程中或刚使用完成后，外表面温度较高，切勿触摸。
- 照烧炉在使用期间会发热，注意避免接触照烧炉内的发热单元。
- **警告：**在使用时可触及部分可能会发热，儿童应远离。器具工作期间，某些表面的温度很高。贴有“高温表面”标识的表面在使用过程中会变烫。工作状态结束后的一段时间内，外表面的温度可能非常高，请勿随意触摸、移动。

摆放注意事项

- 将照烧炉放置隔热的平面上使用，并在照烧炉周围至少保持30cm的距离 。
- 应将照烧炉放置在干燥的环境中，不可在室外使用本产品。
- 为避免产品工作中油烟污染家具或发热引起火灾，产品要和墙壁、橱柜保留一定距离。
- 严禁将照烧炉放置在易燃物或热源附近使用，应注意远离窗帘等或类似物品，以防造成火灾。

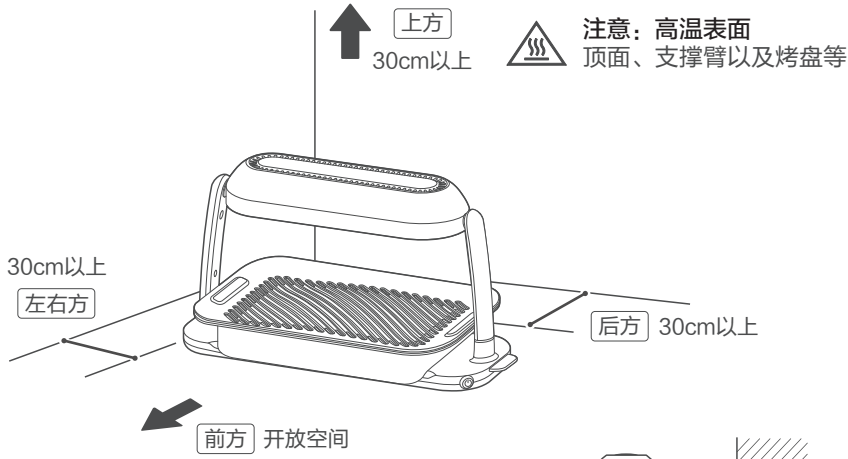

以防止照烧炉与墙壁等物体接触，请保持安全距离。

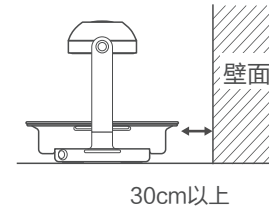

产品简介

结构说明

⚠ **备注**

· 由于产品在不断升级，如实物与下图存在差异，请以实物为准
· 请务必使用产品所配的水盘与烤盘，否则无法激活使用
· 石墨发热管是玻璃制品，请避免冲击

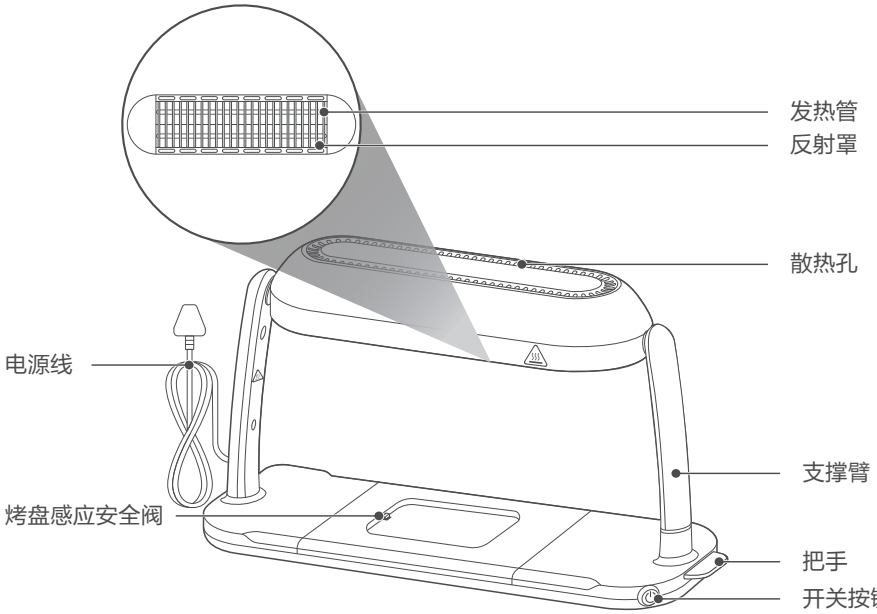

附件说明

⚠ **备注**

因产品不断更新，如实物与图片不符请以实物为准

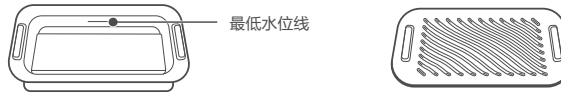

水盘　　烤盘

使用流程

⚠ **注意**

- 使用时，请在水盘里加入冷水，水量不少于最低水位线
- 当产品温度过高，照烧炉自动断电属自我保护现象，可重新加入冷水，没过水位线，待产品冷却即可继续使用
- 若食物带有水分，在烧烤的过程中会有少量水汽蒸发
- 请使用木质或金属制的油刷、夹子，不建议使用塑料或硅胶制的器具

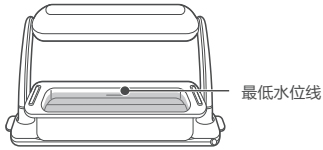

1. 在水盘倒入水，没过最低水位线，并放置在照烧炉上；如未放置水盘，烤盘安全感应阀未被激活，为避免空烧，照烧炉将不工作

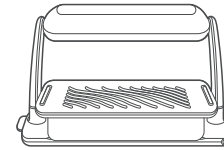

2. 把烤盘放到水盘上

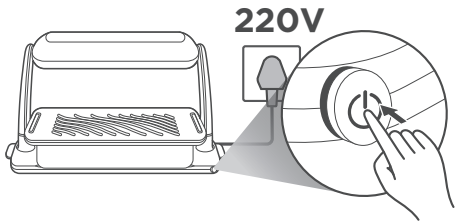

3. 插入电源，220V交流电，打开开关

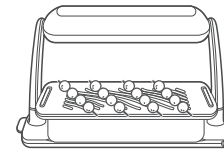

4. 待烤盘发热后，刷适量食用油，再放上要烤的食物，口感更佳

使用提示

⚠ **注意**

- 烧烤时，为保证食物口感，避免机器过热自动保护断电，单次开机时间建议不要超过30分钟
- 请确保水盘中有足量冷水
- 烹饪中的烤盘、水盘处于高温状态，请待完全冷却后才进行拿取
- 食物熟度难以辨别时，请取出食物确认

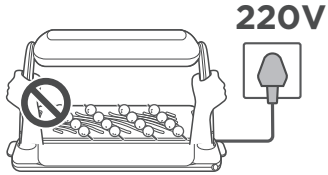

✕ **使用时移动**

使用过程中，请不要移动照烧炉，不要手握两边的支撑臂，以免烫伤

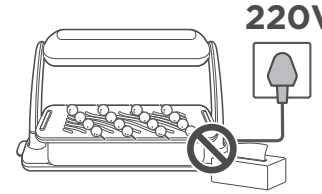

✕ **周边放置易燃易爆品**

工作时，请不要在周边放置手机、纸巾等，要保证易燃易爆设备远离热源，避免爆炸、燃烧带来危险

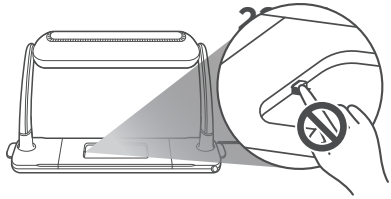

✕ **用手按安全阀**

在通电且打开开关的情况下，请勿用手按压烤盘感应安全阀，避免烫伤



✕ **把手伸到烤管和烤盘中间**

烧烤时，请勿把手伸到烤炉中间，注意不要碰到顶部发热管和烤盘，避免烫伤

清洁保养

清洁说明

⚠ **注意**

- 请不要使用尖锐清洁工具、硬毛刷、钢丝刷和带腐蚀性清洁用品，以免损伤产品机身及配件
- 产品使用后，请及时擦拭清洁

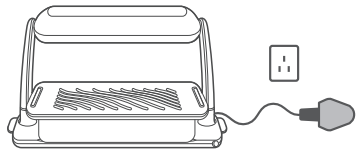

先拔掉插头，待照烧炉完全冷却



严禁将照烧炉浸入水或别的液体中

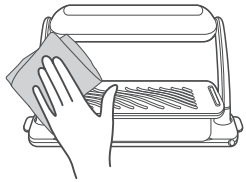

用沾有中性清洁剂的湿布拭擦表面和边缘

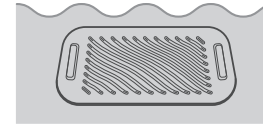

待冷却后取出附件，将其用含洗洁精温水浸泡，便于清洁

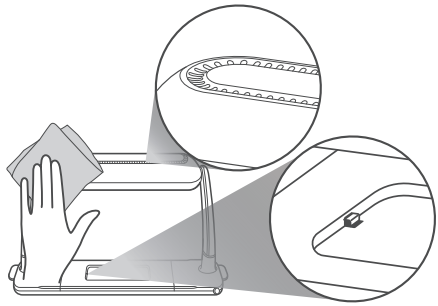

清洁顶部与底座时，请拧干毛巾，不要让水进入顶部散热孔和底座内部

服务指南

常见问题

现象	原因	处理方法
发热管不亮	1. 电源插头未正确插入到插座 2. 水盘未正确安装 3. 过热安全保护装置启动，照烧炉已自动断电	1. 请正确插入电源插座 2. 请正确安装水盘 3. 请在水盘里加入水
发热很慢	烤制的烹饪食物过多或摆放位置过偏	请将烹饪食物放置在烤盘的中心位置
烤盘冒烟	烤盘附着异物	请检查烤盘并清洁异物
发热管冒烟或异味	1. 初次使用时，出现冒烟或异味 2. 反射板有异物	1. 正常现象 2. 请检查顶部反射罩并清洁异物

故障处理

当发生故障时，若重新通电再启动后故障仍无法排除，请致电我司客服 400-8899-800 联系专业人员排除故障

产品参数

产品型号：PT06B1
执行标准号：GB4706.1-2005，GB4706.14-2008

额定电压/频率	220V~ 50Hz
净重	2.8kg
额定功率	1250W
外形尺寸（宽x深x高）	488x180x269 mm

1. 产品尺寸顺序为宽×深×高，外形深度含拉手、后板拉伸的长度，高度值含炉脚，因产品不断升级，尺寸参数与标注数据可能存在差异，偏差值±5%
2. 炉腔尺寸包含拉伸长度，宽深高乘积结果得到炉腔容积。因产品不断升级，容积参数与标注数据可能存在差异，偏差范围±12%
3. 由于我们的产品在不断改进，实物参数可能与标注不同，具体参数请参照实物

中国RoHS

中国RoHS有害物质说明

零部件名称	中国RoHS管控物质或元素					
	铅 (Pb)	汞 (Hg)	镉 (Cd)	六价铬 (Cr(VI))	多溴联苯 (PBBs)	多溴二苯醚 (PBDEs)
烤盘	○	○	○	○	○	○
烤架	○	○	○	○	○	○
取物夹	○	○	○	○	○	○
腔体组件	○	○	○	○	○	○
炉门组件	○	○	○	○	○	○
控制面板组件	○	○	○	○	○	○
热风组件	○	○	○	○	○	○
旋钮组件	○	○	○	○	○	○
拉手组件	○	○	○	○	○	○
底板	○	○	○	○	○	○
外罩	○	○	○	○	○	○
屑盘	○	○	○	○	○	○
旋转烤轴	○	○	○	○	○	○
旋转烤叉	○	○	○	○	○	○
发热管罩	○	○	○	○	○	○
铰链	○	○	○	○	○	○

零部件名称	中国RoHS管控物质或元素					
	铅 (Pb)	汞 (Hg)	镉 (Cd)	六价铬 (Cr(VI))	多溴联苯 (PBBs)	多溴二苯醚 (PBDEs)
弹簧	○	○	○	○	○	○
隔墙支架	○	○	○	○	○	○
炉脚	○	○	○	○	○	○
金属发热管	○	○	○	○	○	○
石英发热管	○	○	○	○	○	○
同步电机	○	○	○	○	○	○
罩极电机	○	○	○	○	○	○
灯泡	○	×	○	○	○	○
定时器	○	○	×	○	○	○
转换开关	○	○	×	○	○	○
温控器	×	○	×	○	○	○
电脑板	×	○	×	○	○	○
薄膜贴片	○	○	○	○	○	○
电源线	×	○	○	○	○	○
导线	○	○	○	○	○	○

备注：

1 本表格依据SJ/T 11364的规定编制。
2 ○：表示该有害物质在该部件所有均质材料中的含量均在GB/T 26572规定的限量要求以下。
3 ×：表示该有害物质至少在该部件的某一均质材料中的含量超出GB/T 26572规定的限量要求。
4 以上清单中所包含零部件依据不同产品型号略有不同。
5 本产品在正常使用情况下，环保使用期限为15年，建议使用一定年限后更换新机。

食品接触材料信息

请根据说明书要求正常使用本产品

本产品食品接触用材料及部件符合GB 4806.1-2016、GB 9685-2016以及相应材料及制品食品安全国家标准要求，具体信息如下：

材质	用途	执行标准	备注
ABS	水盒组件（水盒）	GB 4806.7-2016	仅接触水，常温使用
POM	水盒组件(水管塞)	GB 4806.7-2016	仅接触水，常温使用
PP+RS9120	浮球	GB 4806.7-2016	仅接触水，使用温度20℃~40℃
铝合金	蒸气发生器组件（电器件）	GB 4806.9-2016	仅接触水，使用温度20℃~160℃
铜HPb59-2	排气阀	GB 4806.9-2016	排气钢管仅接触水蒸气，使用温度40℃~230℃
不锈钢06Cr19Ni10	烤架、烤轴、烤叉、烤叉紧固螺钉、温度传感器	GB 4806.9-2016	可选配件，可接触各类型食品，使用温度230℃
不锈钢10Cr17	烤轴支架、玻璃夹	GB 4806.9-2016	使用温度230℃
镀锌钢板	内胆、门内衬、接渣盘	GB 4806.9-2016	不得接触酸性食品，使用温度230℃
镀铝钢板	烤盘、发热管罩	GB 4806.9-2016	不得接触酸性食品，使用温度230℃
不锈钢板06Cr18Ni11Ti	发热管	GB 4806.9-2016	使用温度230℃
冷轧钢板基材/高温有机硅涂层	门内衬基材，涂层	GB 4806.9-2016 GB 4806.10-2016	使用温度230℃
搪瓷钢板基材/搪瓷涂层	内胆基材，涂层	GB 4806.9-2016 GB 4806.3-2016	使用温度230℃
冷轧钢板基材/环氧聚酯涂层	玻璃夹基材，涂层	GB 4806.9-2016 GB 4806.10-2016	使用温度230℃
搪瓷钢板基材/搪瓷涂层	烤盘基材，涂层	GB 4806.9-2016 GB 4806.3-2016	可选配件，可接触各类型食品，使用温度230℃
钢丝基材/镀铬/镍/铜镀层	取物夹、烤轴、烤架、烤叉紧固螺钉基材，涂层	GB 4806.9-2016	不得接触酸性食品，使用温度230℃
冷轧钢板基材/镀铬/镍/铜镀层	烤叉基材，涂层	GB 4806.9-2016	不得接触酸性食品，使用温度230℃
钢化玻璃或LOW-E钢化玻璃	门窗板	GB 4806.5-2016	----
硅胶	蒸气发生器组件（水管）、进水管、出水管、密封圈	GB 4806.11-2016	蒸气发生器组件（水管）为可选配件，蒸气发生器组件（水管）、进水管、出水管仅接触水，使用温度40℃~100℃
外帆布内化纤	手套	GB 4806.1-2016	----
陶瓷	蒸气发生器组件（盖）	GB 4806.4-2016	蒸气发生器组件（盖）为可选配件，仅接触水，使用温度40℃~100℃

备注：

1 所列部品为可能接触食物部品，不宜作为容器长期存储食品；
2 本系列产品包含以上食品接触材料及部件，但部分机型可能不含个别材料及部件，以实际产品为准。

维修服务规定

⚠ 注意

- 如有发现本资料内容有变更，有任何疑问请及时与我们联系（华凌客服电话：400-8899-800）。
- 本产品只限于家用，非家用出现任何问题均属非规范性的操作行为，应由个人承担。
- 如您发现产品需要服务时，请直接联系当地特约服务网点或我司服务热线。
- 如来信，请留下您的联系电话，以便您能尽快得到回复。
- 为确保您的利益，请妥善保管有效的保修卡以作保修之用。

华凌照烧炉将严格遵照国家制定的三包政策进行保修服务

- 用户在正常使用产品的情况下，保修按照国家“新三包”规定，执行“整机保修一年，非家庭使用（如：经营、商用、公司集体）的产品，整机免费保修半年”。本产品实施送修服务；其它事项按照国家“新三包”规定执行。
- 维修时必须出示有效购机发票和保修卡，保修有效期自发票开具之日算起，用户遗失购买发票时，按产品出厂日期计算产品保修期。
- 保修期内维修更换的零部件归本公司所有，保修期外维修更换的零部件归用户所有。
- 凡属下述情况之一的，不在保修范围内：
  1 照烧炉附件（水盘、烤盘）和赠品。
  2 用户搬运、使用、维护、保管不当而损坏的。
  3 使用电压低于187伏或者高于240伏而损坏的。
  4 未按产品使用说明书要求使用、维护、保养而造成损坏的。
  5 非本公司专业服务人员拆卸、维修的。
  6 因不可抗力（如雷电、火灾、地震、水灾等自然灾害）造成损坏的。
  7 产品超出保修期的。
  8 发票或保修卡上记录的型号或编号与商品实物不符合的。
- 以上情况我公司将实施收费维修，费用类型包括维修费、零部件费，具体费用标准在相关部门允许范围内。
- 由代理商、经销商、零售商自行承诺的额外服务与附加的非原厂配置赠品，由原代理商、经销商、零售商负责服务。

售后服务

产品自购买之日起保修期内非人为造成的故障，凭发票本公司给予免费维修服务。因使用不当、保修期外、保养不善而损坏者，我公司仍给予维修，但要收取一定的维修费。请用户不要撕去产品上的产品条码，以便维修人员核实记录。其它事项请参阅维修服务规定。

维修服务

为了您更好的享受美的生活，我们提供免费咨询、定期免费检修、保养、回访服务，
全国10000余个服务网点，随时听候为您服务。

保修卡A联

用户姓名 –

发票号码

产品型号 –

购买日期 –

购买店铺 –

安装日期 –

常用电话 –

邮政编码 –

通讯地址 –

产品编号 –

在购买本公司产品时，请立即填写本联保修卡，将发票贴于本保修卡背面，一并妥善保管。维修时请出示本维修卡及购机发票

400-8899-800 24h 服务热线 免长途

通讯地址：广东省佛山市顺德区北滘镇永安路6号
邮政编码：528311

保修卡B联

维修日期 –

故障内容 –

处理详情 –

维修单位名称 –

维修单位电话 –

维修人员签名 –

请加盖公章

在购买本公司产品时，
请立即填写本联保修卡，
将发票贴于本保修卡背面，
一并妥善保管。
维修时请出示本维修卡及购机发票

TEL 400-8899-800

广东美的厨房电器制造有限公司
地址：广东省佛山市顺德区北滘镇永安路6号
邮编：528311
网址：www.midea.com