版本 版次	变更内容	日期
A0		2019.08.22

公差	未注尺寸公差以我司"未注尺寸公差标准"为标准
文件编号	

⚠ 安全注意事项

为防止灯具破损、坠落、触电、起火等威胁人身安全的事故发生，请严格按照说明书进行安装和使用，不能自行改造灯具和调换部件。

- ◎ 不能使用超过额定电压范围的电源（额定电压5V⎓1A）；
  （长时间在额定电压范围外使用，可能会使灯具损坏。）
- ◎ 切勿将灯具放置于不稳固的场所。
- ◎ 切勿将灯具放置于易燃潮湿的场所。
- ◎ 不能和调光器并联使用。
  （与调光器类并用，可能引起故障。）
- ◎ 检查、维修灯具时，请委托电气专业人员操作。
  （非专业人员施工容易发生危险。）
- ◎ 灯具发生异常现象时，要迅速切断电源，并与销售店联系。
  （维修时应提供相对应的型号，参照灯体所贴标签。）

环保清单

部件名称	有害物质					
	铅 (Pb)	汞 (Hg)	镉 (Cd)	六价铬 (Cr(VI))	多溴联苯 (PBB)	多溴二苯醚 (PBDE)
灯罩	○	○	○	○	○	○
塑料件	○	○	○	○	○	○
电路板	×	○	○	○	○	○
LED发光件	○	○	○	○	○	○
灯头	○	○	○	○	○	○

本表格依据SJ/T 11364的规定编制。
○：表示该有害物质在该部件所有均质材料中的含量均在GB/T 26572规定的限量要求以下。
×：表示该有害物质至少在该部件的某一均质材料中的含量超出GB/T 26572规定的限量要求。

产品保修卡

产品型号 _____ 生产批号 _____
购买时间 _____ 联系电话 _____
联系地址 _____
销售单位 _____
（盖章生效）

日 期	维修记录	签 名

美智光电科技有限公司
公司地址：江西省贵溪市工业园1号 | 邮编：335400
全国服务热线：4008899315 | 网址：www.midea.com

Midea | 美的照明

感谢您购买美的产品
自购买之日起，光源保用两年
电子件保修两年，塑件不保修

保修及服务：
自购买之日起一年内，若发生任何因制造工艺或元器件造成之损坏，美的销售门店将为持证用户凭借购买凭证提供免费门市维修服务，视情况更换零件或整个产品（不含光源）。

保修条例：
以下情况将不能获得免费服务：
1、使用不当引起的人为损坏，例如接不适当电源、使用不适当的配件、不适当安装、不依说明书使用、错误使用或疏忽而造成损坏等；因运输及其他意外而造成之损坏；非经本公司认可之维修和改装；其他因不可抗力（如战然灾害、电压异常等）造成的损坏。
2、一般家庭以外使用（如工业、商业用）而造成的损坏。
3、正常使用引起的产品老化、磨损等，但不影响产品的正常使用。

Midea | 美的照明

可移式灯具

尊敬的用户：
感谢您购买美的产品，使用前请仔细阅读安装使用说明书，阅读后请妥善保存，以备日后参考之用。

产品规格参数

技术规格参数：MTD1.5-M/K-02（短款）

产品净重	51g	额定电压	5V⎓
电源线长	30cm	额定电流	0.3A
外壳材质	铝+PC+ABS	额定功率	1.5W（10×0.2W/LED模块）
包装明细	说明书+灯体+充电线	产品尺寸	L120×W36×H20mm
开关方式	拨动开关	色 温	4000K
显色指数	80	电池容量	550mAH

技术规格参数：MTD2-M/K-02（中款）

产品净重	95g	额定电压	5V⎓
电源线长	50cm	额定电流	0.4A
外壳材质	铝+PC+ABS	额定功率	2W（30×0.2W/LED模块）
包装明细	说明书+灯体+充电线	产品尺寸	L240×W36×H20mm
开关方式	按键开关	色 温	4000K
显色指数	80	电池容量	1100mAH

技术规格参数：MTD3.5-M/K-18（长款）

产品净重	143g	额定电压	5V⎓
电源线长	50cm	额定电流	0.7A
外壳材质	铝+PC+ABS	额定功率	3.5W（50×0.2W/LED模块）
包装明细	说明书+灯体+充电线	产品尺寸	L400×W36×H20mm
开关方式	按键开关	色 温	4000K
显色指数	80	电池容量	1500mAH

执行标准：GB7000.1-2015 GB7000.204-2008

主要部件名称及使用方法

1、部件名称：

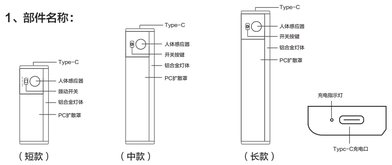

（短款） （中款） （长款）

2.安装说明：

1、先将铁片吸附在产品背面磁铁区域（灯体两端），之后撕开双面胶，并将双面胶平整的黏贴在铁片表面。

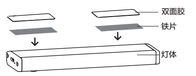

2、撕开铁片上双面胶的另一面，之后将灯具贴在使用位置即可。

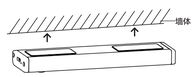

3.使用方法：

1) 适用于MTD1.5-M/K-02（短款）

1.将拨动开关调至ON档位时，为常亮模式，开启常亮模式后，会一直保持亮灯状态。

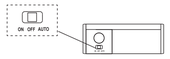

2.将拨动开关调至AUTO档位时，为感应模式。开启感应模式后，在黑暗环境下，当人走过时，灯会自动亮起，人离开或停止活动约30秒后，灯会自动熄灭。若人一直在感应范围内活动，灯会 一直亮起。

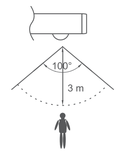

注意：1.使用感应模式时，人体感应器需正对人体，并且在黑暗环境下才有效；
2.感应范围为与人体感应器成100度的扇形区域内，感应距离约3-5米。

2) 适用于MTD2-M/K-02（中款）与MTD4-M/K-09（长款）

1.常亮模式：按压开关按键一次为常亮模式。开启常亮模式后，会一直保持亮灯状态。常亮模式下，长按开关按键可以对灯具无极调节亮度。

2.夜间人体感应模式：第二次按压开关按键开启夜晚人体感应模式。开启时，绿色指示灯会闪烁三秒。开启夜间感应模式后，在黑暗环境下，当人走过时，灯会自动亮起，人离开或停止活动约30秒后，灯会自动熄灭。若人一直在感应范围内活动，灯会一直亮起。

3.全天人体感应模式：第三次按压开关按键开启全天人体感应模式。开启时，绿色指示灯会常亮三秒。开启全天感应模式后，无论是在白天还是夜间，当人走过时，灯都会自动亮起。人离开或停止活动约30秒后，灯会自动熄灭。若人一直在感应范围内活动，灯会一直亮起。

注意：1.使用夜间感应模式时，人体感应器需正对人体，并且在黑暗环境下才有效；
2.感应范围为与人体感应器成100度的扇形区域内，感应距离约3-5米。

4.充电方法：

1.将Type-C充电线小端插入灯体侧面的Type-C插孔内，将大端插在USB输出口或者5V⎓的移动电源上；

2.充电时充电指示灯亮红色，充满时指示灯熄灭。

使用注意事项

- 此灯具需要使用我司提供的专用电源线，不得随便更换。
- 此灯具应放在倾斜度不大于6度的平整的支撑面上使用，以确保使用时不倾倒。
- 亮灯使用时或关灯后数分钟，请勿触摸灯具发热部件，以免烫伤。
- 此灯具不适于安装在管材上。

⚠ 警告 此灯具的光源是不可替换的，当光源到其寿终时，应替换整个灯具。

灯具保养

⚠ 警告

首先必须先关掉电源，拔下电源线，待光源充分冷却后才能进行清洁。

- 为了安全高效使用本产品，请定期清扫、检查（建议半年一次）。
- 清洁灯具时，可使用柔软布料沾肥皂水拧干后擦拭，再用干布擦净。
- 请勿使用高挥发性、高腐蚀性液体（如汽油、天那水等）擦拭灯具，否则会导致灯具变色或损坏。

常见故障排除

使用中较常发生异常状况进行下列确认。

- 发生状况：灯不亮。
  确认事项：USB插头是否有紧密插合。
  处理方法：1.将USB插头连接好。
  2.充电电池电量用完，需重新插电充电。

技术要求：
1.尺寸：290X210mm.
2.材质：70g书纸.

技术要求：

中文字体：

英文、数字字体：

						材质	70克书写纸		单位:mm	尺寸	290*210mm		
						零件名称	美的屏幕灯说明书			物料代码			
绘 制		确 认		标准化		审 核		核 准		日 期	2019.08.22	比例	1:1