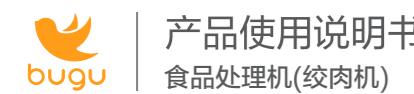


PANTONE1375C

128g双铜纸+专色1375C+附哑膜

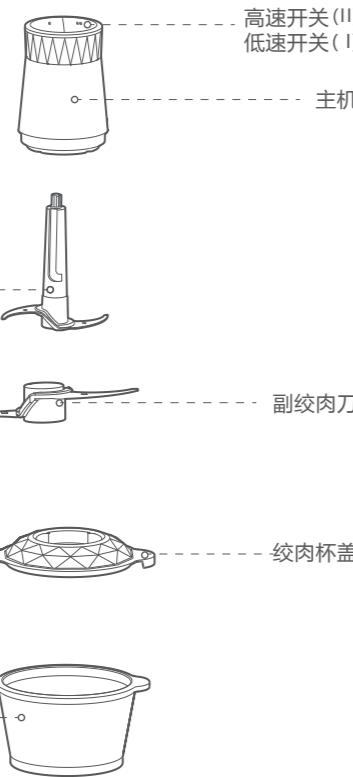
颜色：80k



产品使用说明书
食品处理机(绞肉机)

使用产品前请仔细阅读本说明书, 并妥善保管

产品简介

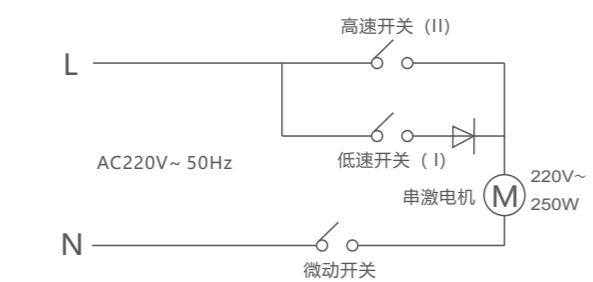


注: 产品请以包装内实物为准

产品参数

Table with 4 columns: 产品型号, 额定频率, 额定容量, 执行标准. Values include BG-BL4, 50Hz, 1.8L, GB4706.1-2005, GB4706.30-2008.

电路原理图



使用方法

- 1. 在初次使用产品前, 请彻底清洗与食材接触部件...
2. 接通电源后, 用手轻按机头上的高速或低速开关...
3. 肉类品制作方法: 可以选择单层刀单独使用...
4. 盖上绞肉杯盖, 位置要对准确...
5. 将主机放在绞肉杯盖上, 要完全放置到位完全卡好...
6. 接通电源, 轻手压高速或低速开关...
7. 加工完成, 断开电源, 待刀片停止转动...
8. 如果食材粘在绞肉杯上, 请关闭开关, 断开电源...

安全警示

- 1. 本产品输入电压为AC220V~50Hz, 请确认后在使用...
2. 绞肉机使用时, 请将绞肉机主机头与绞肉杯盖、绞肉刀、绞肉杯务必配合使用...
3. 在拆、装或调试产品的任何部件之前请务必断开电源...
4. 对于Y型连接器, 使用说明书应包括下述内容: 如果电源线损坏, 为了避免危险, 必须由制造商、其维修部或类似部门的专业人员更换...
5. 使用前请检查电源线、插头等其它零部件是否损坏...
6. 使用过程中如产品需维修, 请与本公司客户服务部门联系...
7. 加入食材前, 请确保绞肉刀架安装到位...
8. 放入食材不可超过搅拌指南所要求...
9. 严禁杯体空转...
10. 请勿将超过环境温度+50度的食材加入绞肉杯中...
11. 本产品不能用来加工过硬的和多水份食材...
12. 产品工作时, 严禁接触刀片、电机等可拆卸部件...
13. 请严格按照规定工作时间操作...
14. 加工完毕, 请等电机和刀片停止转动...
15. 如在操作过程产品停止工作, 可能是电机温控保护造成...
16. 本产品各部件均不允许用超过60℃的热水及微波炉消毒...
17. 请勿将主机放入水或其它液体中...
18. 请勿使用钢丝球、研磨性清洁剂或腐蚀性液体...
19. 请勿将本产品任何部件放入洗碗机内清洗...
20. 产品应储存在儿童不能触及的地方...
21. 本产品仅适用于个人或家庭使用, 不适合商用。

清洁保养

清洁本产品前, 请务必关闭开关, 断开电源。使用完成后, 请立即清洗玻璃杯、刀片、透明杯盖。刀片非常锋利, 清洗时, 请勿用手直接接触刀片口... 主机外部使用柔软湿布擦拭, 严禁将主机浸入水中...

异常自检

Table with 3 columns: 故障现象, 原因分析, 解决办法. Rows include: 通电后启动开关产品不工作, 异常震动或噪音大, 卡刀.

食品接触清单

Table with 3 columns: 部件名称, 材料, 符合标准. Rows include: 刀片, 主体胶件, 玻璃杯, 刀组胶件, 杯盖.

环保清单

Table with 2 columns: 部件名称, 有害物质含量表. Rows include: 塑料壳, 电源线, 玻璃杯, 刀组件, 螺钉, 橡胶类, 包装类.

有害物质说明: 我公司产品所用材料中有有害物质元素含量已遵循有害物质限量标准GB/T26572的质量要求... 注: 以上表中未列明的, 本产品中含有的其他部件及其均质材料均不含有害物质...

保修卡

Form for warranty card with fields: 用户姓名, 常用电话, 通讯地址, 产品型号, 产品编号, 购买店铺, 购买日期, 发票号码.

维修记录

Table for repair records with columns: 维修日期, 故障内容, 处理详情, 维修单位名称, 维修员签名, 维修单位电话.

在购买本公司产品时, 请立即填写此保修卡; 请妥善保管保修卡, 消费者不必将其寄回本公司; 维修时请携带保修卡及有效发票正本。

服务承诺

产品如有故障, 请与本公司的特约维修网点或客服中心联系。本产品实行整机一年保修期。保修期的起始日期以产品发票日期为准。

- 凡属下列情况之一的, 不属保修范畴:
1. 用户搬运、使用、保管、维护不当而损坏, 或人为损坏;
2. 经非本公司指定维修部维修, 或用户自行拆卸、维修;
3. 产品附件(如饭勺、汤勺、接浆杯等)、印刷品(如说明书等)和赠品等损坏;
4. 使用非我公司产品标配的赠品或配件, 造成损坏;
5. 发票所载型号与维修产品型号不符或被涂改;
6. 非家庭使用(如经营、商用、公司集体)的产品;
7. 超出保修期;
8. 无有效发票;
9. 不可抗力造成损坏。

不属于保修期间的产品, 将提供收费维修服务, 本公司客户服务中心仍热情为您服务。

维修电话: 400-930-9983

Product certification box with fields: 检查结论, 检查员, 检查日期.

生产日期见生产批号前四位(年/月/日)

制造商: 美的智慧家居科技有限公司

地址: 广东省佛山市顺德区美的全球创新中心

邮编: 528311

电话: 400-930-9983

网址: www.midea.cn

版本: V1.0

本资料上所有内容均经过认真核对, 如有任何印刷错漏或内容上的误解, 可向本公司索取。

注: 产品若有技术改进, 会随新版手册中, 恕不另行通知。产品外观、颜色如以实物为准。