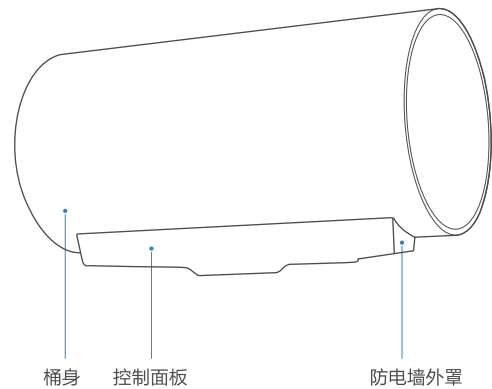




产品简介

部件展示



附件清单



单向安全阀X1



膨胀螺栓X2



密封圈X2



膨胀螺钉X1



软管X1



遥控器组件X1



排水管组件



说明书X2

快速入门指南

美的电热水器



微信扫描二维码，获取电子说明书

使用前请仔细阅读本手册，并妥善保管

使用说明

首次使用

注意

· 为防止电热水器干烧，首次使用前请把内胆储满水。

1 开机

接通电源后，按 键，启动机器；再次按一下可关机。

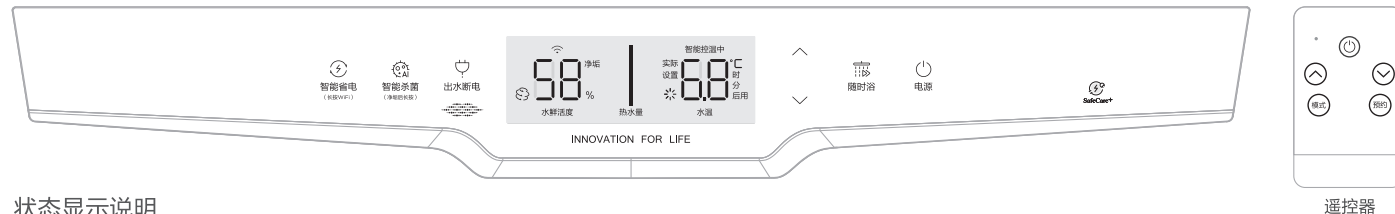
2 调节温度

按 / 键，调节温度。按其他键自动确认调节或无操作5秒后自动确认调节设置。

3 用热水

打开出水阀，即可使用热水。

操作界面



状态显示说明

图标显示	状态说明
	遥控器接收口。
	综合反映水中杂质和细菌数量，体现胆内水质状态，鲜活度得分会随产品使用时间变长而下降。用户可定期通过活水和智能杀菌功能降低杂质和细菌量(活水操作指引见机身)，提升鲜活度得分。请严格按照指引流程进行操作，误操作有可能导致鲜活度得分失真。
	图标常亮表示机器漏电，请停止使用，通知售后维修。
	用水时系统根据水温自动判断是否开启旋涡速热，开启时图标亮起。
	表示剩余热水量多少，指示灯越高表示剩余热量越充足。

智能省电

使用智能省电功能，热水器会根据用户近段时间的用水规律分析用户每天的用时段、用水温度和用水量等，自行匹配加热方式，按需加热。若用户调节加热温度时，将退出该模式。



智能省电
(长按WiFi)

美的美居APP配网

长按智能省电键(≥3秒)，此时Wi-Fi图标闪烁，设备进入美的美居APP热点配网状态。



智能省电
(长按WiFi)



智能杀菌

按智能杀菌键启动智能杀菌功能，首先进行一次高温杀菌，之后每21天启动一次高温杀菌。倒计时21天是默认时间，连上Wi-Fi可以通过APP修改杀菌周期(7天，14天，21天，30天)。断网断电失去记忆后，恢复杀菌周期为21天，重连Wi-Fi读取APP设定的杀菌周期。



智能杀菌
(净后长按)



FXX-32QE8(HEY)系列

TEL 400-8899-315

广东美的厨卫电器制造有限公司
地址：佛山市顺德区北滘镇广教社区居民委员会广乐路68号1号厂房三楼
邮编：528311
网址：www.midea.com
版本号：202009B版
物料编码：16151000005385

本资料上所有内容均经过认真核对,如有任何印刷错漏或内容上的误解,可向本公司咨询。
注：产品若有技术改进,会编进新版手册中,恕不另行通知。产品外观、颜色如有改动,以实物为准。



微信扫一扫，服务立马到

随时浴

根据用户家进水温度智能设置温度，随时满足一人洗浴（开启时请保持洗浴用水过程产品通电）。



出水断电

按出水断电键，启动出水断电功能，电热水器检测到出热水会自动切断电源，保证无电洗浴更加安全(注：出水断电功能会影响热水水量，当您需要大量热水时，可设置最高温度75度并关闭该功能)。

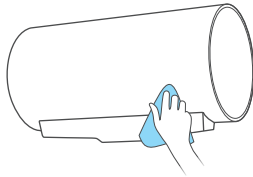


清洁保养

⚠注意

· 为保障产品正常运行，避免保养不当出现故障，进行保养前先把电源断开，保证安全。

外部保养



用湿布蘸取少量中性清洗剂轻轻擦拭，不要使用汽油、酒精或酸性溶液等化学溶剂。最后用干布擦干，保持电热水器干燥。

内部保养

内部保养：为保持电热水器高效工作，每三年应该联系售后保养一次加热管和内胆，并根据当地水质情况定期更换镁棒。

服务指南

产品参数

产品型号	FXX-32QE8(HEY)	
额定功率	3200W	
额定电压	220V	
额定压力	0.75 / 0.8MPa	
额定频率	50Hz	
电器类别	I类	
防水等级	IPX4	
尺寸	50L	Φ400x695mm
	60L	Φ400x807mm
	80L	Φ442x880mm
设置温度范围	30~75℃	
能效等级	1级	
24小时固有能耗系数(ε)/热水输出率(μ)	40L	/
	50L	ε ≤0.6, μ ≥85%
	60L	ε ≤0.6, μ ≥85%
	70L	/
80L	ε ≤0.6, μ ≥85%	

尺寸：
100×140mm±3，
5折页
105g哑粉纸