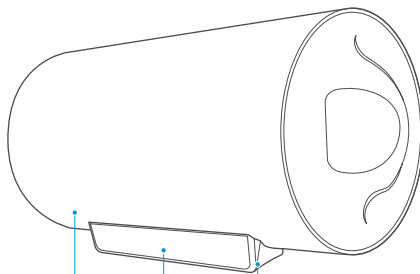


# WAHIN

## 产品简介

部件展示



桶身 控制面板 外罩

### 附件清单



单向安全阀x1



膨胀螺栓x2



密封圈x2



膨胀螺钉x1



软管x1



说明书x3

## 快速入门指南

华凌电热水器



微信扫描二维码，获取电子说明书

使用前请仔细阅读本手册，并妥善保管

## 使用说明

首次使用



 注意

·为防止电热水器干烧，首次使用前请把内胆储满水。

### 1 开机

接通电源后，按  键，启动机器；再次按一下可关机。

### 2 调节温度

按  /  键，调节温度。按其他键自动确认调节或无操作5秒后自动确认调节设置。

### 3 用热水

打开出水阀，即可使用热水。



微信扫一扫，服务立马到

FXX21-YJ2(HY) 系列  
FXX-21WS1 系列

**TEL 400-8899-800**

广东美的厨卫电器制造有限公司  
地址：佛山市顺德区北滘镇广教社区居民委员会广乐路68号1号厂房三楼  
邮编：528311  
网址：www.hualingdq.com.cn  
版本号：202006A版  
物料编码：16151000004790

本资料上所有内容均经过认真核对，如有任何印刷错漏或内容上的误解，可向本公司咨询。  
注：产品若有技术改进，会编进新版手册中，恕不另行通知。产品外观、颜色如有改动，以实物为准。

## 操作界面



## 状态显示说明

图标显示	状态说明
	当热水器加热到达设置温度，则停止加热，进入保温状态。如果水温下降一定温度时，则重新加热，如此循环。
	图标常亮表示机器漏电，请停止使用，通知售后维修。

## e+增容

按e+增容键，e+增容指示灯亮，e+增容功能开启。（开启e+增容功能时，热水水量较多）



## 美的美居APP配网模式

长按 Wi-Fi 键3秒，此时Wi-Fi图标闪烁，设备进入美的美居APP热点配网状态。

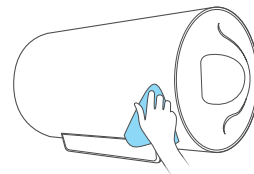


## 清洁保养

### 注意

为保障产品正常运行，避免保养不当出现故障，进行保养前先把电源断开，保证安全。

## 外部保养



用湿布蘸取少量中性清洗剂轻轻擦拭，不要使用汽油、酒精或酸性溶液等化学溶剂。最后用干布擦干，保持电热水器干燥。

## 内部保养

内部保养：为保持电热水器高效工作，每三年应该联系售后保养一次加热管和内胆，并根据当地水质情况定期更换镁棒。

## 服务指南

### 产品参数

产品型号	FXX21-YJ2(HY)/FXX-21WS1	
额定功率	2100W	
额定电压	220V	
额定水压	0.75MPa	
额定频率	50Hz	
电器类别	I类	
防水等级	IPX4	
尺寸	40L	Φ385x633mm
	50L	Φ385x723mm
	60L	Φ385x835mm
	80L	Φ450x788mm
设置温度范围	30~75°C	
能效等级	2级	
24小时固有能耗系数(ε)/热水输出率(μ)	40L	ε ≤ 0.7, μ ≥ 80%
	50L	ε ≤ 0.7, μ ≥ 80%
	60L	ε ≤ 0.7, μ ≥ 80%
	80L	ε ≤ 0.7, μ ≥ 70%

尺寸：  
100×140mm±3，  
5折页  
105g哑粉纸