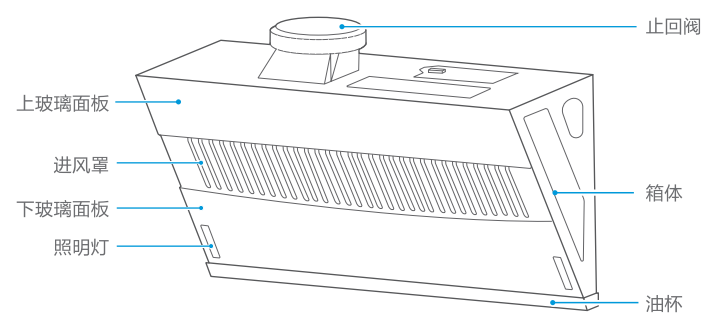


WAHIN

产品简介

⚠ 备注

· 由于产品在不断升级，如实物与下图存在差异，请以实物为准



快速入门指南 美的吸油烟机



微信扫描二维码，获取电子说明书

使用前请仔细阅读本手册，并妥善保管

功能操作

操作界面

CXW-200-H3S

照明 ○	快速 ○	慢速 ○	电源 ○
照明键	快速键	慢速键	电源键
灯开关	高速切换	低速切换	关机

CXW-200-H5

照明 ○	智感干洗 ☼	风速 F-2	电源 ○
照明	智感干洗	风速	电源



微信扫一扫，服务立马到

CXW-200-H5
CXW-200-H3S

TEL 400-8899-800

广东美的厨卫电器制造有限公司
 地址：佛山市顺德区北滘镇广教社区居民委员会广乐路68号1号厂房三楼
 生产企业：芜湖美的厨卫电器制造有限公司
 生产地址：安徽省芜湖市经济技术开发区东区万春东路
 邮编：241000
 网址：www.hualingdq.com.cn
 版本：201908（A.3版）16173000003131

本资料上所有内容均经过认真核对，如有任何印刷错漏或内容上的误解，可向本公司咨询。
 注：产品若有技术改进，会编进新版手册中，恕不另行通知。产品外观、颜色如有改动，以实物为准。

开/关机设置

1.手动开/关机



电源

- 轻触 进入常速运行状态，
- 常速运行状态下，再轻触 ，

轻触1次，
进入干洗
(3分钟干洗)。

轻触2次，
立即关机。

智感干洗



智感干洗

智感干洗功能：高速旋转叶轮，
将刚刚附着的油污，甩出叶轮
轻触 直接进入智能干洗清洁功能，
干洗过程中，再次轻触 ，
结束此次干洗。

功能设置

照明



照明

轻触 切换开灯和关灯。

风速



风速

轻触 风速调节1, 2档风速。

清洁保养

⚠ 注意

· 应经常维护与保养吸油烟机，建议每次烹饪后用干布或沾有中性清洁剂的湿布清洁机体内外表面。切勿使用汽油、酸性物质、苯、苯溶剂或其他任何化学剂清洗吸油烟机。也不能使用清洁球、刷子、粗布，以免划伤机器表面。

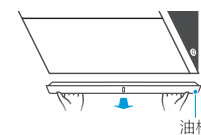
温馨提示：
如需深度清洁吸油烟机，请联系华凌专业人员：400-8899-800。

油杯清洁

⚠ 注意

· 油杯窗口可见积油时，请及时倾倒，否则可能外溢滴落灶台。

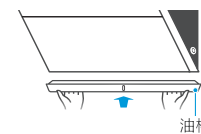
1. 双手水平抽出油杯，倒掉积油
2. 清洗油杯并擦拭干净



油杯



3. 双手水平装回油杯



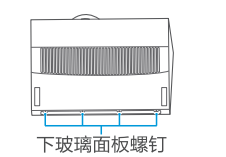
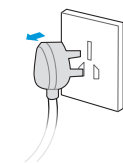
油杯

滤网清洁

⚠ 注意

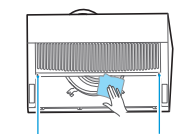
· 建议每半个月清洗一次进风罩，最长不超过一个月。

1. 拔掉电源插头
2. 取出油杯，拆除下玻璃固定螺钉，并将下玻璃面板往上提

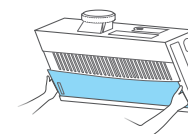


下玻璃面板螺钉

3. 拆除进风罩螺钉，清洁进风罩



进风罩螺钉 进风罩螺钉



4. 装回下玻璃面板，装回油杯

5. 清洁完成后，插上电源插头

