

本文件含有美的集团的保密信息
禁止任何人未经授权以任何形式使用
包括但不限于全部或部分地泄露、复制或散发

绝密


安全警示

- 提示** 避免对您和他人造成伤害和财产损失，请务必遵守以下安全注意事项，不遵守安全警告而错误使用可能导致事故发生。
- 注意** 本产品未考虑以下情况：
 - 无人照看的幼儿和残疾人对器具的使用
 - 幼儿玩耍器具的情况
- 表示【禁止】的内容**
 - 请勿使用本产品进行煮水。
 - 电源线插头损坏，请勿使用，以免造成火灾、触电或短路。
 - 请勿用湿手插、拔插头，以免触电、受伤。
 - 电源线插头损坏，请勿使用，以免造成火灾、触电或短路。
 - 请勿让儿童单独操作使用，要放在婴幼儿不能接触的地方，以避免触电、烫伤等危险事故发生。
 - 使用后，切断电源，请及时将内外污染物清理干净，但切勿将产品放入水中或用水清洗，以免破坏产品绝缘性能。
 - 工作过程中，禁止移动或晃动机器。
 - 请勿改造：除维修技术人员以外，其他人不得进行分解、维修，以免造成火灾、触电、受伤。
 - 请勿用以下方式操作，以免造成电源线破损引起火灾、触电：电源线强行折弯、靠近高温、捆绑、承载重物等。
 - 产品不要放在不平稳、潮湿或者靠近其它火源、热源的地方，否则会受到损坏或发生事故。
 - 如需进行产品维护或更换零件，请到美的指定的专业维修网点，以免因维修不当或配件选用不当带来使用隐患。
 - 不能在外接定时器或独立的遥控控制系统方式下运行。
 - 如果电源线损坏，为了避免危险，必须由制造商、其维修部或类似部门的专业人员更换。
 - 器具工作期间，某些表面会发热而导致温度很高。严禁用手触摸烤盘及产品表面，以免烫伤。

- 表示【强制】的内容**
 - 本产品仅限于室内使用。
 - 要单独使用额定电流10A以上的带接地线插座，如果与其他电器合用，插座会发生异常而引起火灾等危险。
 - 请勿用于除交流电220V以外的电压，以免造成火灾、触电。电源线破损请勿使用。
 - 请勿私自拆装检修或带电拆下后盖，产品出现故障，必须送到指定的维修点维修。
 - 插头需彻底插入插座，以免造成火灾、触电、短路。
 - 电源线插头、插尾以及产品插座如有灰尘或水迹，请及时清理，以免造成火灾、触电或短路。
- 表示【警告】能造成人员伤亡的事项**
 - 放油过多溢出时，请及时擦拭，切忌让油污流入产品内部，以免影响器具的正常工作。
- 表示【注意】可能造成轻伤或者财产损失的事项**
 - 在烹饪过程中，请勿用刀具或金属器具在烤盘内切割食品。请勿用金属或粗糙之物刷洗擦拭产品烤盘，以免破坏不粘涂层。
 - 产品不能作为商业用途使用，以免影响产品使用寿命。
- 表示【温馨提示】的内容**
 - 使用时因为内部温度变化，零部件收缩膨胀时发出“咔咔”声，属正常现象。
 - 产品首次使用时，会蒸发少量油烟，属正常现象。
 - 产品正常工作的海拔高度范围为0-2000米。
 - 以保证得到专业优质的服务，请保管好说明书，不要丢弃。

声明
本资料上所有内容均经过认真核对，如有任何印刷错误或内容上的误解，可向本公司咨询。
注：产品若有技术改进，会编成新版手册中，恕不另行通知。产品外观、颜色如有改动，以实物为准。
产品执行标准：GB4706.1-2005 GB4706.14-2008 Q/MD 019

保修卡



相关信息(用户填写)

用户姓名	发票号码
购买商店	购买日期
产品型号	产品编号
当地维修网点电话	

维修记录

维修日期	
故障内容及处理情况	
维修单位	
维修人员签名	

维修电话：400-8899-315
在购买本产品时，请立即填写此保修卡
请妥善保管保修卡，消费者不必将其寄回本公司
维修时请携带保修卡及有效发票正本
广东美的生活电器制造有限公司
www.midea.com

服务承诺
产品如有故障，请与本公司的特约维修网点或客户服务中心联系。
美的三明治机实行整机保修一年。(仅适用家庭使用的产品)
保修期的起始日期以产品发货日期为准。
凡属下列情况之一的，不属于保修范围：
1. 用户搬运、使用、保管、维护不当而损坏，或人为损坏；
2. 经非本公司指定维修部维修，或用户自行拆卸、维修；
3. 产品附件(如饭勺、汤勺、接浆杯等)、印刷品(如说明书等)和赠品等损坏；
4. 使用非我公司产品标配的部品和配件，造成损坏；
5. 发生所配型号与维修产品型号不符或被篡改；
6. 非家庭使用(如经营、商用、公司集体)的产品；
7. 超出保修期；
8. 无有效发票；
9. 因不可抗力造成损坏；
不属于保修范围的产品，将提供收费维修服务，本公司客户中心仍热情为您服务。

使用说明书

三明治机



微信扫一扫，服务立马到

TEL 400-8899-315

广东美的生活电器制造有限公司
地址：广东省佛山市顺德区北镇镇三乐路19号
邮编：528311
网址：www.midea.com



1616200001053-BJX



使用说明书

三明治机



微信扫一扫，获取电子说明书
使用前请仔细阅读本手册，并妥善保管

产品简介

部件展示

注意 说明书图片仅供参考，具体以包装箱内实物为准。



卡扣、推钮、上烤盘、上盖、下烤盘、开关、底座、支脚

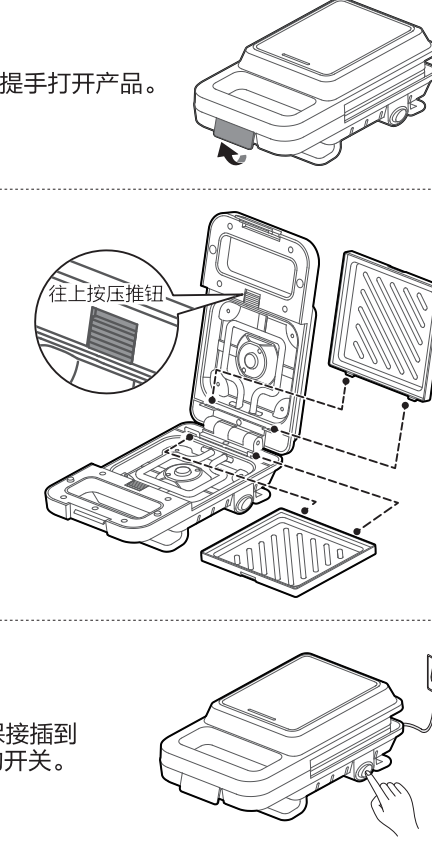
清洁保养

- 每次使用后请务必拔出电源线插头，断电后稍等几分钟，再用湿抹布擦拭，如果长期存放时应使用清洁剂进行清洗。
- 不得使用研磨性清洁产品或溶剂进行清洗。
- 用完后应倒掉机器内的油，每次煎煮应换上干净的油。
- 切勿将机器放入水中清洗，以免发生触电危险和功能故障。
- 收藏前应晾干各部件再放置安全、干燥处。
- 请勿将整机直接放置到水龙头下面清洗。

使用说明

安装与拆卸

- 1 往上拨开卡扣，握住提手打开产品。
- 2 正确安装/拆卸烤盘。



快速入门

- 1 插上电源插头，确保插接到位；打开产品后面的开关。

工作时间参考

食物名称	食材量	参考时间(分钟)
芝士火腿三明治	吐司面包2片、火腿2片、芝士片1片	3-5
黄瓜火腿三明治	吐司面包2片、火腿2片、黄瓜片3片	3-5
三文鱼生菜三明治	吐司面包2片、三文鱼刺身3片、生菜丝适量、沙拉酱适量	3-5
巧克力芝士三明治	吐司面包2片、巧克力5块、芝士1片	3-5
原味华夫饼	低筋面粉55克、泡打粉1克、玉米淀粉12克、鸡蛋1个、牛奶35克、细砂糖25克、黄油20克	3-5
抹茶华夫饼	低筋面粉55克、泡打粉1克、玉米淀粉12克、鸡蛋1个、牛奶35克、细砂糖25克、黄油20克、抹茶粉2克	3-5
巧克力华夫饼	低筋面粉55克、泡打粉1克、玉米淀粉12克、鸡蛋1个、牛奶35克、细砂糖25克、黄油20克、可可粉2克	3-5

注意：上表中列出的食物名称可能和各地的习惯称呼不同，可根据食物重量等实际情况进行时间上的调整。

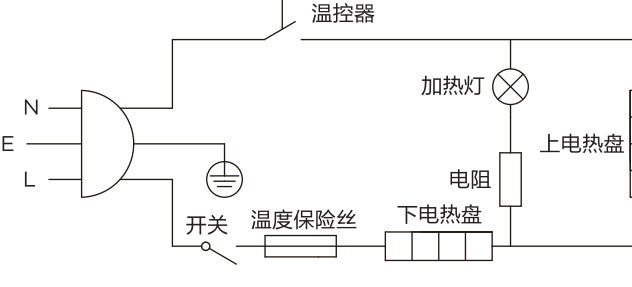
服务指南

异常自检

序号	异常现象	产生原因	检查要点及排除	
1	工作灯一直不亮	发热盘不加热	1. 电源没有接通 2. 内部导线断开 3. 电热管烧断 4. 保险丝熔断 5. 温控器损坏 6. 翘板开关损坏	1. 检查插头、插座、电源线是否完好，并且插头和插座要插到位。 2、3、4、5、6. 送指定维修部维修
	工作灯一直亮	发热盘加热	指示灯损坏	送指定维修部维修
2	工作灯一直亮不熄灭	发热盘不加热	1. 温控器损坏 2. 内部导线断开	送指定维修部维修
	发热盘加热	温控器损坏	送指定维修部维修	

电路原理图

提示 线路如有变更，恕不另行通知。



产品参数

型号	额定电压	额定频率	额定功率	烤盘尺寸(外径)
MC-JK1312P101	220V~	50Hz	600W	130x120mm

环保清单

产品中有毒有害物质或元素的名称及含量

部件名称	有毒有害物质或元素					
	铅(Pb)	汞(Hg)	镉(Cd)	六价铬(Cr(VI))	多溴联苯(PBB)	多溴二苯醚(PBDE)
烤盘	○	○	○	○	○	○
加热组件	X	○	○	X	○	○
电器组件	X	○	X	○	X	X
电源线组件	X	○	○	○	X	X

本表格依据SJ/T 11364 的规定编制。
○ 表示该有害物质在该部件所有均质材料中的含量均在GB/T 26572规定的限量要求以下。
X 表示该有害物质至少在该部件的某一均质材料中的含量超出GB/T 26572的限量要求。

100*140mm, 70克双胶纸, 双面单色印刷, 5页10P

标记	变更日期	变更人	变更内容
说明书技术要求			
物料编码	1616200001053		
产品型号/客户型号	MC-JK1312P101	公差	±2.0mm
客户名称	美的	成品尺寸	100x140mm
材质	<input checked="" type="checkbox"/> 70g双胶纸 <input type="checkbox"/> 128g铜版纸 <input type="checkbox"/> 其它: _____		
印刷颜色	<input checked="" type="checkbox"/> 单色 <input type="checkbox"/> 两色 <input type="checkbox"/> 四色(CMYK) <input type="checkbox"/> 四色(CMYK)+专色		
专色数量	<input checked="" type="checkbox"/> 无 <input type="checkbox"/> 有 (<input type="checkbox"/> 1个 <input type="checkbox"/> 2个 <input type="checkbox"/> 3个 <input type="checkbox"/> 4个)		
表面处理	<input checked="" type="checkbox"/> 无 <input type="checkbox"/> 光油 <input type="checkbox"/> 光胶 <input type="checkbox"/> 哑胶 <input type="checkbox"/> 其它: _____		
成形方式	<input type="checkbox"/> 单张 <input type="checkbox"/> 钉装 <input type="checkbox"/> 胶装 <input checked="" type="checkbox"/> 折页 (<input type="checkbox"/> 风琴折 <input type="checkbox"/> 包心折 <input checked="" type="checkbox"/> 其它: 对折)		




1616200000734-XX

备注:
条码生成规则: Code128
数字部分为物料编码, XX为供应商简称, 供应商自行填写
如: 利和-LH, 亿洋-YY;
供应商简称字体要求: Arial, 字号10pt
数字行转曲后与条码行平齐(同宽62mm)

标记	外数	分区	更改文件号	签名	年、月、日
设计	罗琼华	2019-11-18	标准化	文永强	2019-11-18
校对	李乃意	2019-11-18			
审核	黄杰泉	2019-11-18			
工艺	李亮华	2019-11-18	审批	王开祥	2019-11-18

70g双胶纸		
阶段标记	重量	比例
B	重量	1:1
共 1 张 第 1 张		



美的生活电器事业部

说明书

JK1312P101R-101