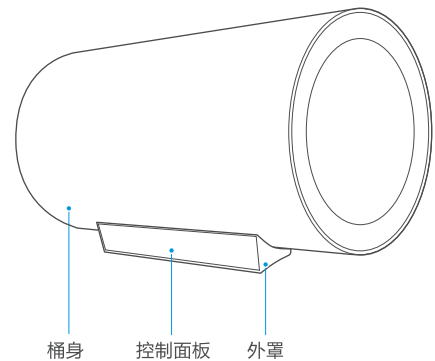




## 产品简介

部件展示



## 快速入门指南

美的电热水器



微信扫描二维码，获取电子说明书

使用前请仔细阅读本手册，并妥善保管

附件清单



阻垢安全阀



膨胀螺栓



密封圈



膨胀螺钉



软管



说明书

## 使用说明

首次使用

**注意**

为防止电热水器干烧，首次使用前请把内胆储满水。

**1 开机**

接通电源后，按 键，启动机器；再次按一下可关机。

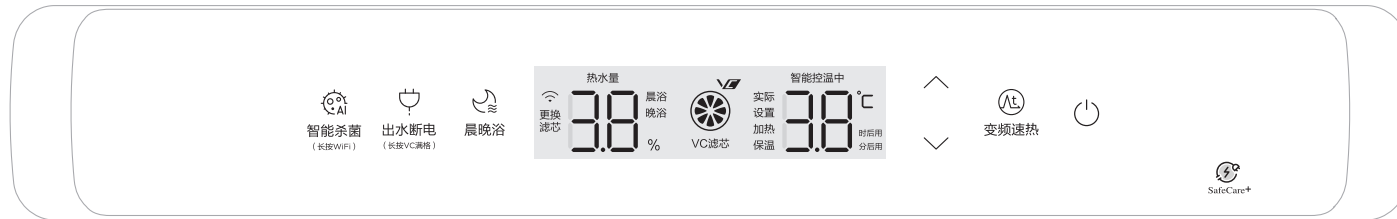
**2 调节温度**

按 / 键，调节温度。按其他键自动确认调节或无操作5秒后自动确认调节设置。

**3 用热水**

打开出水阀，即可使用热水。

操作界面



状态显示说明

| 图标显示 | 状态说明  |
|------|---|
|      | 常亮表示滤芯寿命，寿命分成八份，依次半亮减少，寿命为0时闪烁提示用户更换滤芯。更换滤芯后长按出水断电键，寿命恢复满格显示。 |
|      | 当热水器加热到设置温度，则停止加热，加入保温状态。当水温下降一定温度时重新加热，如此循环。                 |
|      | 图标常亮表示机器漏电，请停止使用，通知售后维修。                                      |

出水断电

按 **出水断电** 键，电热水器检测出热水会自动切断电源，保证无电洗浴更加安全。



美的美居APP配网

长按 **智能杀菌** 键3秒，听到“滴”响一声松手，此时Wi-Fi图标闪烁，设备进入美的美居APP热点配网状态。



晨晚浴

按 **晨晚浴** 键，可进行晨浴晚浴功能循环切换：无预约→晨浴→晚浴→晨浴+晚浴→无预约，并点亮相应图标。（晨浴：06:00-09:00 / 晚浴：19:00-22:00）



FXX32-VC(HE) 系列

**TEL 400-8899-315**

广东美的厨卫电器制造有限公司  
地址：佛山市顺德区北滘镇广教社区居民委员会广乐路68号1号厂房三楼  
邮编：528311  
网址：www.midea.com  
版本号：202008A版  
物料编码：1615100005285

本资料上所有内容均经过认真核对，如有任何印刷错漏或内容上的误解，可向本公司咨询。  
注：产品若有技术改进，会编进新版手册中，恕不另行通知。产品外观、颜色如有改动，以实物为准。



微信扫一扫，服务立马到

## 智能杀菌

按 **智能杀菌** 键启动智能杀菌功能，首先进行一次高温杀菌，之后每21天启动一次高温杀菌（杀菌时智能杀菌图标闪烁）。倒计时21天是默认时间，连上WiFi可以通过APP修改杀菌周期（7天，14天，21天，30天）。断网断电失去记忆后，恢复杀菌周期为21天，重连WiFi读取APP设定的杀菌周期。



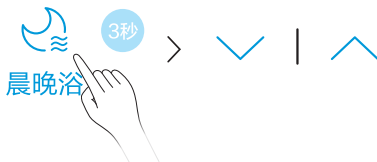
## 变频速热

按 **变频速热** 键启动变频速热功能，变频速热指示灯亮起，加热功率设置为3200W；再次按变频速热键退出该功能，加热功率设置为2100W（变频速热仅改变加热功率）。






## 时钟设置

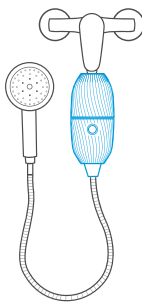
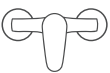
如机器默认时间与北京时间不一致，可通过时钟设置进行调节。  
长按晨晚浴键3秒，进入时钟调节，首先小时位闪烁，按调节键进行小时位调节；再次长按晨晚浴键3秒，分钟位闪烁，进入分钟位调节，按调节键进行分钟位调节。调节完成后按晨晚浴键确认时钟设置，或5秒内无按键操作自动确认。



## 滤芯安装说明

VC香氛滤芯安装在花洒端，显示屏上对应  显示表示使用状态，随着使用时间增加，常亮柠檬瓣逐份减少，直至所有灯格全部变暗。APP提示更换VC香氛滤芯，更换完毕后长按  出水断电 (长按VC键) 键； 图标恢复满格状态。

- 1 拧开分离水龙头的软管。
- 2 确认滤芯上下出水口再安装。
- 3 最后将滤芯与软管连接，即可




\*VC滤芯实际消耗量与用水温度、流量及当地水质有关，请以实际消耗情况为准。

## 清洁保养

### ⚠注意

为保障产品正常运行，避免保养不当出现故障，进行保养前先把电源断开，保证安全。

## 外部保养



用湿布蘸取少量中性清洗剂轻轻擦拭，不要使用汽油、酒精或酸性溶液等化学溶剂。最后用干布擦干，保持电热水器干燥。

## 内部保养

内部保养：为保持电热水器高效工作，每三年应该联系售后保养一次加热管和内胆，并根据当地水质情况定期更换镁棒。

## 服务指南

### 产品参数

| 产品型号                                      | FXX32-VC(HE)                           |
|---|--|
| 额定功率                                      | 3200W                                  |
| 额定电压                                      | 220V                                   |
| 额定水压                                      | 0.75 / 0.8MPa                          |
| 额定频率                                      | 50Hz                                   |
| 电器类别                                      | I类                                     |
| 防水等级                                      | IPX4                                   |
| 容量  | 40L /                                  |
|   | 50L / $\phi 400 \times 690 \text{mm}$  |
|   | 60L / $\phi 400 \times 802 \text{mm}$  |
|   | 70L /                                  |
|   | 80L / $\phi 442 \times 880 \text{mm}$  |
| 设置温度范围                                    | 30~75℃                                 |
| 能效等级                                      | 1级                                     |
| 24小时固有能耗系数( $\epsilon$ ) / 热水输出率( $\mu$ ) | 40L /                                  |
|   | 50L $\epsilon \leq 0.6, \mu \geq 80\%$ |
|   | 60L $\epsilon \leq 0.6, \mu \geq 80\%$ |
|   | 70L /                                  |
|   | 80L $\epsilon \leq 0.6, \mu \geq 80\%$ |

尺寸：  
100×140mm±3，  
5折页  
105g哑粉纸