



## 快速入门指南 美的饮水机



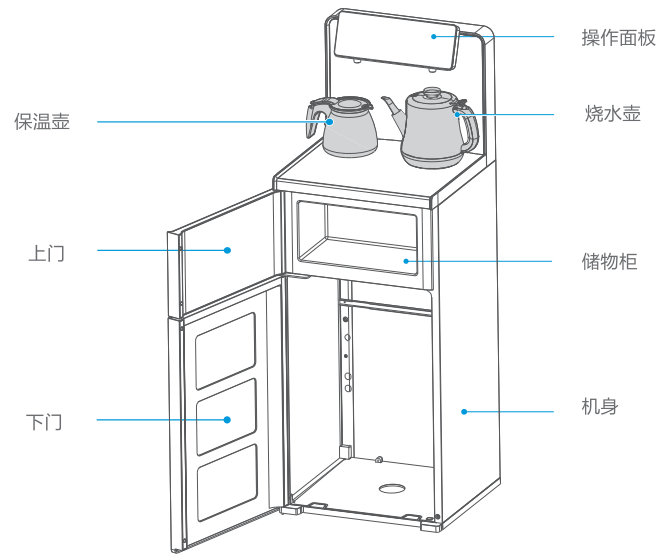
微信扫描二维码，获取电子说明书

## 产品简介

### △注意

- 请以实际机型为准；本产品对符合国家卫生标准的生活饮用水加热、制冷后饮用。（制冷功能仅适用于电子制冷冷热饮水机）

结构示意图（图片仅供参考）



### 附件清单



螺钉X1

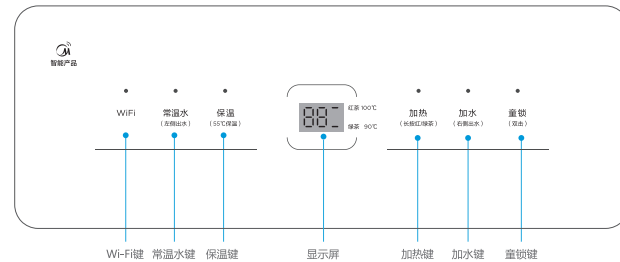


说明书X3

## 操作面板

### △注意

- 保温功能只针对玻璃壶。
- 因机型不同按键图标有所区别，请以实际机型为准。



## 使用说明

### 功能介绍

#### Wi-Fi

- ① 待机状态下，长按[WIFI]键3秒，蜂鸣器长鸣1声，WIFI模块进入自动配网状态；
- ② 智能设备的操作见《美的美居APP家电联网指引》。

#### 常温水

- ① 待机状态下，轻触[常温水]键，左侧出水口出常温水；
- ② 在出水过程中再次轻触[常温水]键停止出水；
- ③ 常温水最长连续出水30秒；
- ④ 系统处于童锁状态时，[常温水]按键无效。

#### 保温

- ① 待机状态下，轻触[保温]可开启保温功能；
- ② 保温功能开启时，再次单击[保温]键，保温功能关闭；
- ③ 机器12小时无任何操作，系统自动关闭保温功能；
- ④ 保温功能开启时，请将玻璃壶放在圆圈区域内，确保壶内有水，并注意防烫；
- ⑤ 系统处于童锁状态时，[保温]按键无效。

#### 加热

- ① 待机状态下，轻触[加热]键可开启加热功能，此时数码屏显示烧水壶内实时水温；
- ② 长按[加热]键进行红/绿茶档位切换，数码屏同步显示对应的档位和温度；
- ③ 加热过程中再次轻触[加热]键，停止加热；
- ④ 系统处于童锁状态时，[加热]按键无效

#### 童锁

- ① 处于童锁状态时，童锁指示灯长亮；
- ② 童锁状态下，按除[童锁]键以外的其他按键时，该图标闪烁2下，并伴随报警提示音；
- ③ 童锁状态下双击[童锁]键，完成解锁，系统进入待机状态；
- ④ 待机状态下，双击[童锁]键或5秒内无任何操作时，系统重新进入童锁状态。
- ⑤ 长按[童锁]键5秒，可关闭童锁功能，机器不再自动进入童锁状态，再次长按5秒可重新开启。

#### 加水

- ① 待机状态下，轻触[加水]键，右侧出水口向烧水壶注水；
- ② 在出水过程中再次轻触[加水]键停止出水；
- ③ 加水功能最长连续出水30秒；
- ④ 系统处于童锁状态或加热功能开启时，[加水]按键无效。

### 温馨提示：

产品在使用保温和各个烧水功能模块的时候设定温度与实际温度对比可能出现略微偏差。主要是受电压波动，环境温度和壶水位的影响，属于正常现象。



微信扫一扫，服务立马到

美的牌YR1627S-X型温热饮水机

TEL 400-8899-315

广东美的厨卫电器制造有限公司  
地址：佛山市顺德区北滘镇广教社区居民委员会广乐路68号1号厂房三楼  
生产厂：佛山市顺德区美的饮水机制造有限公司  
地址：佛山市顺德区北滘镇广教社区居民委员会广乐路68号1号厂房首楼及二楼之一  
邮编：528311  
网址：www.midea.com  
版本号：202007(A版)  
物料编码：16163000002661

本资料上所有内容均经过认真核对，如有任何印刷错漏或内容上的误解，可向本公司咨询。  
注：产品若有技术改进，会编进新版手册中，恕不另行通知。产品外观、颜色如有改动，以实物为准。

## 使用说明


### 操作指引

#### ⚠注意

• 为了保证使用安全，避免对您和他人造成伤害和财产损失，请您务必遵守以下安全注意事项，不遵守安全警告而错误使用可能导致事故发生。

#### 1. 放置水壶

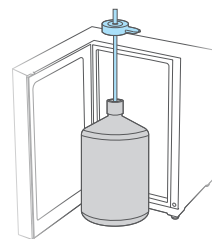
① 从包装盒中取出烧水壶和保温茶壶并清洗。不同机型水壶有所不同，下图水壶为举例。  
② 将烧水壶和保温茶壶放置在机器对应位置。  
注意：烧水壶放置不到位时加水、烧水等功能操作无效。



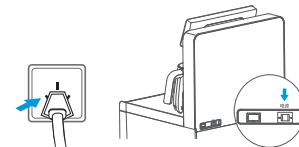
#### 2. 撕去水桶盖上的标签，用抽水组件盖或其他工具刺破桶盖。



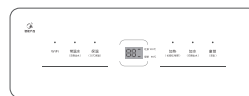
#### 3. 将机器内自带的抽水组件插入水桶盖孔中，并向下压直到卡住。



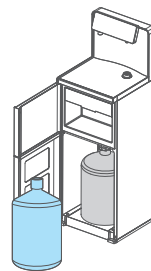
#### 4. 将电源插头插入插座内并打开机器背面的电源开关。



#### 5. 操作相应的功能键。初次使用因机器内没水，抽水声音较大为正常现象。



#### 6. 水用完之后，从内胆中取出水桶再更换新的水桶。




## 清洁保养

### 水壶保养


#### ⚠注意

• 当水壶使用一段时间后，需要对水壶进行清洁保养。

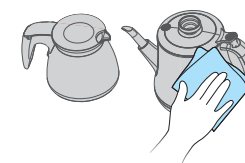
#### 1. 打开壶盖，将0.5L白醋倒入水壶内，再加水至最高水位。



#### 2. 将水烧至沸腾保存2小时左右倒掉。



#### 3. 用清水清洗水壶至干净即可。



## 服务指南

### 产品参数

YR1627S-X	
额定电压	220V~
额定频率	50Hz
额定制热水能力	≥95℃ 8L/h
额定制冷水能力	/
额定功率	1350W
卫生许可批准文号	粤卫水字[2019]-05-第S0625号

尺寸：100 × 140mm，  
风琴折，5折页  
80g双胶纸双色