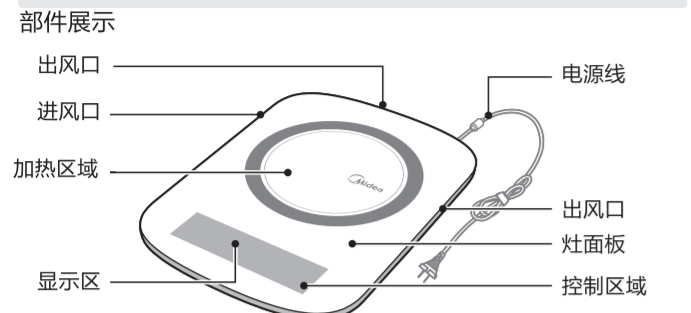


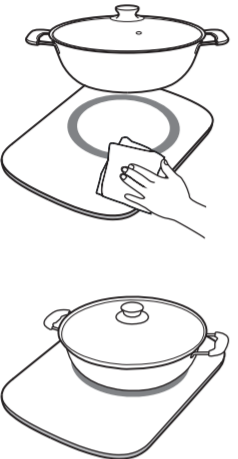
产品简介

产品外观各有差异, 下图仅供参考, 具体以包装箱内实物为准。因不同型号的产品外观和功能有所差异, 请参考实物选择性阅读功能说明。



使用说明

操作指引



1 清洁锅具和炉体。确保锅底和炉体没有水、饭粒等杂物。

2 锅具放在电磁炉加热区中心位置。

使用说明

操作指引

3 请确保护插头通电良好。

烹饪步骤

1 开机 按下“开关”键, 启动开机, 进入待机状态。

功能选择

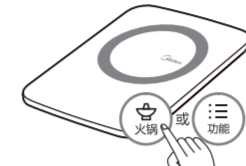
以“火锅”为例, 按下“火锅”键或“功能”键, 对应火锅功能指示灯亮, 开始加热。请根据食材选择对应的功能。注: 严禁干烧

调节火力

按“+、-”或滑动滑条, 点击滑条相应位置均可调节火力。

关机

烹饪完成后, 按“开关”键关机。注: 关机后风扇还将继续工作一分钟左右, 对内部进行散热, 属正常现象。



使用说明

定时/预约操作

1 启动定时/预约

按下“定时/预约”键, 进入定时状态。长按“暂停/定时”键3秒, 进入定时状态。

2 定时/预约状态

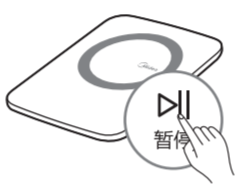
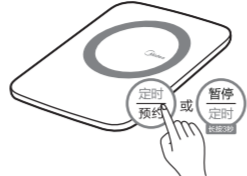
数码屏时间闪烁显示。

3 时间调节

按“+、-”键调节时间。长按“+、-”键可快速调节时间。注: 为防止食物变质, 请合理设置预约时间。

4 定时/预约确定

数码屏闪烁约三秒后, 定时/预约时间确定, 进入倒计时工作状态。



暂停操作

1 启动暂停

烹饪过程中点击“暂停”键, 停止加热和计时。

使用说明


暂停操作

2 取消暂停

点击“暂停”键解除暂停, 返回原状态, 继续加热和计时。

3 自动关机

暂停状态下停止加热, 10分钟无操作自动关机。



工作时间参考表

Table with 4 columns: 功能 (Function), 加热时间 (Heating Time), 功能 (Function), 加热时间 (Heating Time). Rows include 火锅, 煲汤, 蒸煮, 烧水, 文火, 炒菜, 武火爆炒, 煎炸, 油炸.

注意:

- 以上为常用功能默认加热时间, 具体时间以实际为准。电磁炉在开机并使用某功能时, 在未设置定时的情况下, 工作时间达到该功能默认加热时间后电磁炉自动关机。以上清单包含此系列产品的功能, 请根据实际产品功能对应使用。

安全警示

提示

避免对您和他人造成伤害和财产损失, 请务必遵守以下安全注意事项。不遵守安全警告而错误使用可能导致事故发生。

注意

本产品未考虑以下情况: 无人照看的幼儿和残疾人对器具的使用。幼儿玩耍器具的情况。

表示【禁止】的内容



- 加热锅具前, 请确保锅内无“食物”, 避免空锅干烧。切勿将电磁炉直接置于金属台面上使用。以避免电磁炉对金属台面加热而发生危险。请不要让灶面板承受大力冲击或重压以及锐器刻画。如果该表面有裂纹, 关掉器具以避免可能出现的电击。请单独使用≥10A的电源插座, 使用完毕后, 将电源线插头脱离插座。器具不能在外接定时器或独立的遥控控制系统的方式下运行。

- 切勿将电磁炉堵塞电磁炉吸气、排气口, 以避免炉体过热而影响使用。保持排风口顺畅, 远离高温源, 侧、背面与墙保持≥10cm距离, 以保证散热通畅。切勿让儿童单独操作电磁炉(避免发生意外)。

- 切勿将密封容器或密封食品(如罐头、高压锅等)直接置于电磁炉上加热, 以免受热膨胀发生意外。

- 金属物体, 如刀、叉、勺和盖不应放在灶头表面, 因为它们可能变热。

- 加热时, 微晶板上切勿放置纸张、铝箔纸、布等无关物品。

安全警示

- 如果电源线损坏, 为了避免危险, 必须由制造商、其维修部或类似部门的专业人员更换。产品工作过程中及锅体移开后一段时间, 烹饪区域表面温度较高, 请勿触摸, 以防高温烫伤。

- 电磁炉进/出风口切勿用水冲洗。防止水、异物进入炉体, 保证炉体清洁。产品仅限家庭使用。注意带高温符号的表面在使用过程中会变烫。

表示【注意】可能造成轻伤或者财产损失的事项

- 请使用美的配套的锅具, 不要使用其他代替锅具, 以免使用性能受影响。炒锅的最大承载重量为4kg, 使用时所容纳的食物不要超过此重量, 以免产生危险。如果使用其他锅具, 存在加热功率偏低的问题。

- 不锈钢把手的锅具请注意防烫。电磁炉配锅在明火上使用时, 请注意安全避免烫伤。

清洁保养

- 确认电源线插头脱离插座, 待电磁炉微晶板不烫手后进行。不得使用研磨性清洁产品或溶剂进行清洁。

- 长时间不使用, 请将电源插头脱离插座, 并做好炉体防潮、防尘、防虫保护。

- 本产品不能使用蒸汽清洁剂清洁。微晶板油污清洁: 用柔软的湿布沾少量牙膏或中性洗涤剂擦拭, 然后再以柔软的湿布擦拭至不留残渣。

- 清洁微晶板油污不可用漂白水或含腐蚀性液体去擦拭。进/出风口清洁: 以柔软干布轻拭。吸气口及排气口灰尘, 用柔软的毛刷子或微型吸尘器清理。用柔软的干布清理炉体全身, 保证炉体干燥。

服务指南

产品参数

Table listing product models and their efficiency levels, such as C21-RT2160, C21-HT2116HM, etc.

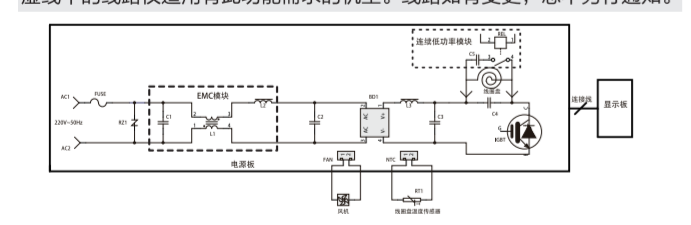
Table listing product models and their efficiency levels, such as C22-RH2272, C22-WT2202, etc.

Table listing product models and their efficiency levels, such as C22-RH22D02.

电路原理图

提示

虚线中的线路仅适用有此功能需求的机型。线路如有变更, 恕不另行通知。



服务指南

异常自检

如出现以下显示异常可自行恢复, 用户可继续使用; 如产品显示异常多次出现, 请委托当地经销商或服务网点进行维修。

Table showing error codes (E1, E2, E3, etc.) and their corresponding meanings.

故障处理

当您认为产品有故障的时候, 在送到维修网点修理之前请检查以下情况, 进行确认。

Table mapping common symptoms (like power button not working) to possible causes and solutions.

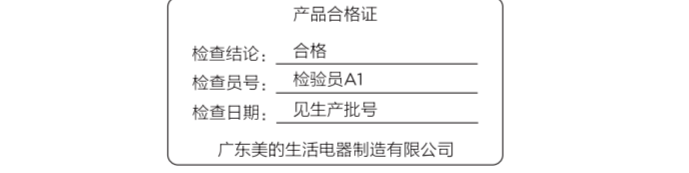
服务指南

环保清单

产品中有害有害物质或元素的名称及含量

Table detailing the presence and content of hazardous substances like lead, mercury, and cadmium in various parts of the product.

本表格依据SJ/T 11364 的规定编制。O 表示该有害物质在该部件所有均质材料中的含量均在GB/T 26572规定的限量要求以下。X 表示该有害物质至少在该部件的某一均质材料中的含量超出GB/T 26572的限量要求。



声明

本资料上所有内容均经过认真核对, 如有任何印刷错误或内容上的误解, 可向本公司咨询。

注: 产品若有技术改进, 会编进新版手册中, 恕不另行通知。产品外观、颜色如有改动, 以实物为准。

保修卡

User information form for warranty registration, including fields for user name, purchase date, and product model.

Repair record form for documenting service visits, including fields for repair date, fault description, and repair unit.

维修电话: 400-8899-315 在购买本公司产品时, 请立即购买此保修卡, 请妥善保管保修卡, 消费者不必将其寄回本公司, 维修时请携带保修卡及有效发票正本。广东美的生活电器制造有限公司 www.midea.com

服务承诺

- 产品如有故障, 请与本公司的特约维修网点或客户服务中心联系。美的牌电磁炉实行整机保修一年。(仅适用家庭使用的产品) 保修期的起始日期以产品发票日期为准。凡属下列情况之一的, 不属于保修范围: 1. 用户搬运、使用、保管、维护不当而损坏, 或人为损坏; 2. 经非本公司指定维修部维修, 或用户自行拆装、维修; 3. 产品附件(如饭勺、汤勺、接浆杯等)、印刷品(如说明书等)和赠品等损坏; 4. 使用非我公司产品标配的赠品和配件, 造成损坏; 5. 发票所收型号与维修产品型号不符或被涂改; 6. 非家庭使用(如经营、商用、公司集体)的产品; 7. 超出保修期; 8. 无有效发票; 9. 因不可抗力造成损坏; 不属于保修范围的产品, 将提供收费维修服务, 本公司客户中心仍热情为您服务。



16166000003600MD

QR code for product information and service.



微信扫一扫, 服务立马到

TEL 400-8899-315

广东美的生活电器制造有限公司 地址: 广东省佛山市顺德区北涌镇三乐路19号 邮编: 528311 网址: www.midea.com 物料编码: 16166000003600

本文件含有美的集团的保密信息, 禁止任何人未经授权以任何形式使用(包括但不限于全部或部分地泄露、复制或、或散发)

Technical specification table including packaging size, printing color, version information, and contact details for the induction cooktop.