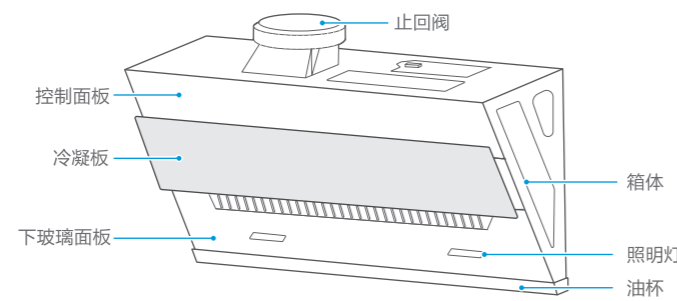




产品简介

注意

· 由于产品在不断升级，如实物与下图存在差异，请以实物为准



功能操作

操作界面



快速入门指南 美的吸油烟机



微信扫描二维码，获取电子说明书
使用前请仔细阅读本手册，并妥善保管

开/关机设置

1. 手动开/关机



- 轻触 进入常速运行状态；
- 常速运行状态下，再轻触 ，

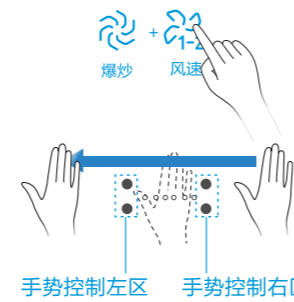
轻触1次，
进入干洗
(3分钟干洗)。

轻触2次，
立即关机。

2. 手势功能开关设置

注意

· 首次上电，手势功能默认开启。



1. 长按 键，开启/关闭手势功能。

2. 手掌从左边 划到右边 ，或从右边 划到左边 ；开启/关闭烟机。



微信扫一扫，服务立马到

CXW-280-J25

TEL 400-8899-315

广东美的厨卫电器制造有限公司
地址：佛山市顺德区北滘镇广教社区居民委员会广乐路68号1号厂房三楼
生产企业：芜湖美的厨卫电器制造有限公司
生产地址：安徽省芜湖市经济技术开发区东区万春东路
邮编：241000
网址：www.midea.com
版本：202002 (A.1版) 16173000003744

本资料上所有内容均经过认真核对，如有任何印刷错漏或内容上的误解，可向本公司咨询。
注：产品若有技术改进，会跟进新版手册中，恕不另行通知。产品外观、颜色如有改动，以实物为准。

功能设置

照明



轻触 切换开灯和关灯。

爆炒



轻触 直接进入爆炒模式（爆炒时间为3分钟）

智感干洗



智感干洗功能：高速旋转叶轮，将刚刚附着的油污，甩出叶轮
轻触 直接进入智能干洗清洁功能，干洗过程中，再次轻触 ，结束此次干洗。

风速



轻触 风速调节1, 2档风速。

清洁保养

注意

· 应经常维护与保养吸油烟机，建议每次烹饪后用干布或沾有中性清洁剂的湿布清洁机体内外表面。切勿使用汽油、酸性物质、苯、苯溶剂或其他任何化学剂清洗吸油烟机。也不能使用清洁球、刷子、粗布，以免划伤机器表面。

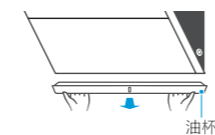
温馨提示：
如需深度清洁吸油烟机，请联系美的专业人员：400-8899-315。

油杯清洁

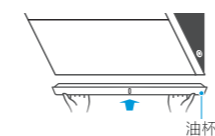
注意

· 油杯窗口可见积油时，请及时倾倒，否则可能外溢滴落灶台。

1. 双手水平抽出油杯，倒掉积油
2. 清洗油杯并擦拭干净



3. 双手水平装回油杯

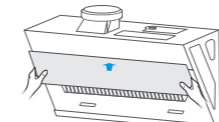


滤网清洁

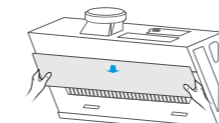
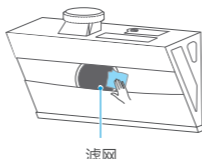
注意

· 建议每半个月清洗一次滤网，最长不超过一个月。

1. 拔掉电源插头
2. 双手向上提并取出冷凝板，禁止向外用力拉动冷凝板



3. 清洁过滤网表面（勿拆）
4. 双手向下插入冷凝板



5. 清洁完成后，插上电源插头

