



快速入门指南

美的饮水机



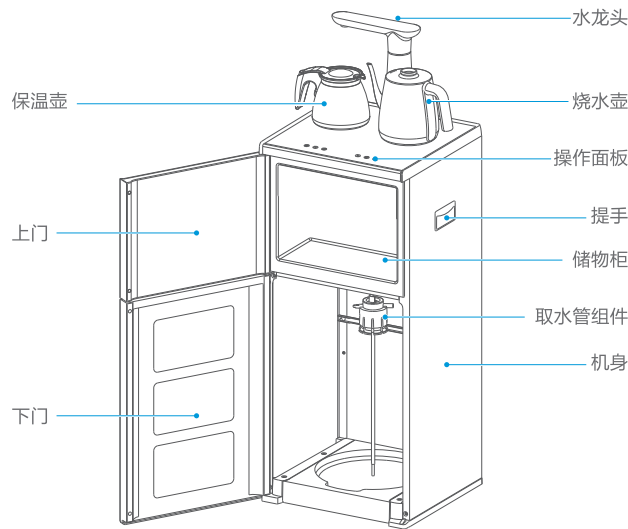
微信扫描二维码，获取电子说明书

产品简介

⚠注意

·请以实际机型为准；本产品对符合国家卫生标准的生活饮用水加热、制冷后饮用。（制冷功能仅适用于电子制冷冷热饮水机）

结构示意图（图片仅供参考）



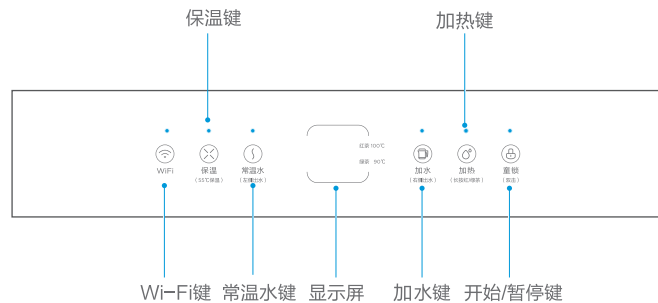
附件清单



操作面板

⚠注意

·保温功能只针对玻璃壶。
·因机型不同按键图标有所区别，请以实际机型为准。



使用说明

功能介绍

Wi-Fi

- ①在待机状态，长按[Wi-Fi]键3秒，蜂鸣器长鸣1声，Wi-Fi模块进入自动配网状态；
- ②智能设备的操作见《美的美居APP家电联网指引》。

保温

- ①单击[保温]键，机器保温壶区域开启保温功能；
- ②保温过程中再次单击[保温]键，关闭保温功能；
- ③机器12小时无任何操作，系统自动关闭保温功能。

常温水

- ①单击[常温水]键，水龙头自动旋转到玻璃壶上方并出水30秒，完成后自动回转到初始位置；
- ②在出水过程中，单击[常温水]键，水龙头停止出水并自动回转到初始位置。

加水

- ①单击[加水]键，水龙头自动旋转到水壶上方并自动加水到最高水位，完成后自动回转到初始位置；
- ②在出水过程中，单击[加水]键，水龙头停止出水并自动回转到初始位置。

加热

- ①加热分红茶和绿茶2种功能，其中红茶功能将水加热到100°C自动停止，绿茶功能将水加热到90°C后自动停止；
- ②长按[加热]键可以在红茶/绿茶功能之间切换，显示屏同步闪烁显示对应的档位和温度，停止闪烁后表示完成设置；
- ③在待机状态下，单击[加热]键，可开启加热功能，显示屏显示壶内水温；
- ④加热过程中单击[加热]键，可停止加热功能。

童锁

- ①机器必须在解锁状态下才能启动功能，否则操作无效；
- ②童锁状态下，双击[童锁]键，机器解锁；
- ③待机状态下，双击[童锁]键或5秒，内无任何操作时，系统重新进入童锁状态；
- ④长按[童锁]键3秒，可关闭童锁功能，机器不再自动进入童锁状态，再次长按3秒可重新开启。

温馨提示：

1.产品在使用保温及调温功能时，设定温度与实际温度对比，可能出现略微偏差，主要是受电压波动、环境温度影响和水壶水位的影响，属于正常现象。



微信扫一扫，服务立马到

美的牌YR1808S-X型温热饮水机

TEL 400-8899-315

广东美的厨卫电器制造有限公司
地址:佛山市顺德区北滘镇广教社区居民委员会广乐路68号1号厂房三楼
生产厂:佛山市顺德区美的饮水机制造有限公司
地址:佛山市顺德区北滘镇广教社区居民委员会广乐路68号1号厂房首楼及二楼之一
邮编: 528311
网址: www.midea.com
版本号: 202005 (A版)
物料编码: 16163000002682

本资料上所有内容均经过认真核对,如有任何印刷错漏或内容上的误解,可向本公司咨询。
注: 产品若有技术改进,会编进新版手册中,恕不另行通知。产品外观、颜色如有改动,以实物为准。

使用说明

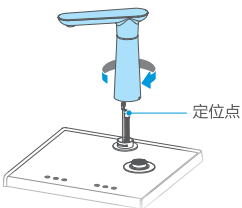
操作指引

⚠注意

• 为了保证使用安全,避免对您和他人造成伤害和财产损失,请您务必遵守以下安全注意事项,不遵守安全警告而错误使用可能导致事故发生。

1. 安装水龙头

- ①从附件盒取出水龙头,去掉保护袋;
- ②将机器水龙头接座上的2根线分别对插到水龙头底部的插线端子位置;
- ③水龙头底部的定位点朝正后侧,对准连接座,压到底部后按箭头方向拧紧水龙头。

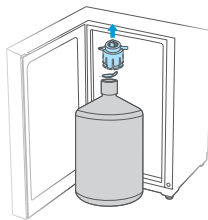


2. 放置水壶

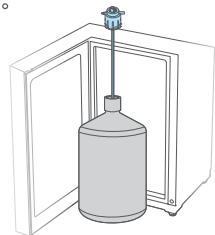
- ①从包装盒中取出烧水壶和保温茶壶(不同机型水壶有所不同,下面水壶为例举)并清洗。
- ②将烧水壶和保温茶壶放置在机器对应位置。注意:烧水壶放置不到位时,加水、烧水、调温功能操作无效。



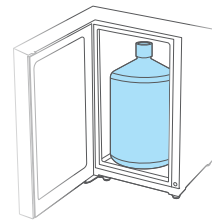
3. 撕去水桶盖上的标签,用抽水组件盖或其它工具刺破桶盖。



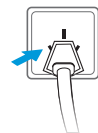
4. 将抽水水管深入到水桶底部。



5. 将水桶放入机器内,并关上下门。



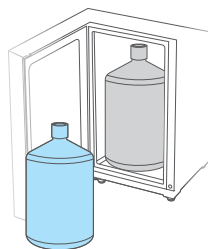
6. 将电源插头插入插座。



7. 操作相应的功能键(不同机型操作面板有所不同,下面板为举例)。



8. 水用完之后,从内胆中取出水桶再更换新的水桶。



清洁保养

水壶保养

⚠注意

• 当水壶使用一段时间后,需要对水壶进行清洁保养。

1. 打开壶盖,将0.5L白醋倒入水壶内,再加水至最高水位。



2. 将水烧至沸腾保存2小时左右倒掉。



3. 用清水清洗水壶至干净即可。



服务指南

产品参数

	YR1808S-X
额定电压	220V~
额定频率	50Hz
额定制热水能力	≥95℃ 8L/h
额定制冷水能力	/
额定功率	1350W
卫生许可批准文号	粤卫水字[2016]第S2850号

尺寸：100 × 140mm，
风琴折，5折页
80g双胶纸双色