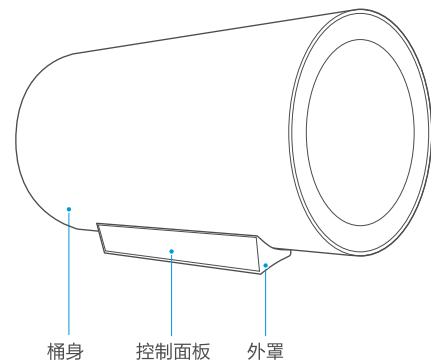




产品简介

部件展示



附件清单



单向安全阀



膨胀螺栓



密封圈



膨胀螺钉



软管



说明书

快速入门指南

美的电热水器



微信扫描二维码，获取电子说明书

使用前请仔细阅读本手册，并妥善保管

使用说明

首次使用

注意

为防止电热水器干烧，首次使用前请把内胆储满水。

1 开机

接通电源后，按 键，启动机器；再次按一下可关机。

2 调节温度

按 / 键，调节温度。按其他键自动确认调节或无操作5秒后自动确认调节设置。

3 用热水

打开出水阀，即可使用热水。

操作界面

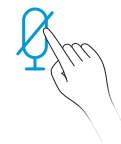


状态显示说明

图标显示	状态说明
	天猫精灵唤醒后该图标亮起。
	当热水器加热到达设置温度，则停止加热，进入保温状态。如果水温下降一定温度时，则重新加热，如此循环。
	图标常亮表示机器漏电，请停止使用，通知售后维修。

语音控制

本产品内置天猫精灵语音模块，可通过语音控制热水器的相关功能，详见《天猫精灵语音控制指引》。点击静麦按键可关闭和打开麦克风。



美的美居APP配网

长按WiFi键3秒，听到“滴”响一声松手，此时Wi-Fi图标闪烁，设备进入美的美居APP热点配网状态。



晨晚浴

按晨晚浴键，可进行晨浴晚浴功能循环切换：无预约→晨浴→晚浴→晨浴+晚浴→无预约，并点亮相应图标。（晨浴：06:00-09:00 / 晚浴：19:00-22:00）





微信扫一扫，服务立马到

智能杀菌

按智能杀菌键启动智能杀菌功能，首先进行一次高温杀菌，之后每21天启动一次高温杀菌（杀菌时智能杀菌图标闪烁）。倒计时21天是默认时间，连上WiFi可以通过APP修改杀菌周期（7天，14天，21天，30天）。断网断电失去记忆后，恢复杀菌周期为21天，重连WiFi读取APP设定的杀菌周期。



变频速热

按变频速热键启动变频速热功能，变频速热指示灯亮起，加热功率变更为3200W；再次按变频速热键退出该功能，加热功率变更为2100W（变频速热仅改变加热功率）。



时钟设置

如机器默认时间与北京时间不一致，可通过时钟设置进行调节。
长按晨晚浴键3秒，进入时钟调节，首先小时位闪烁，按调节键进行小时位调节；再次长按晨晚浴键3秒，分钟位闪烁，进入分钟位调节，按调节键进行分钟位调节。调节完成后按晨晚浴键确认时钟设置，或5秒内无按键操作自动确认。

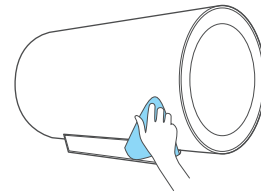


清洁保养

注意

为保障产品正常运行，避免保养不当出现故障，进行保养前先把电源断开，保证安全。

外部保养



用湿布蘸取少量中性清洗剂轻轻擦拭，不要使用汽油、酒精或酸性溶液等化学溶剂。最后用干布擦干，保持电热水器干燥。

内部保养

内部保养：为保持电热水器高效工作，每三年应该联系售后保养一次加热管和内胆，并根据当地水质情况定期更换镁棒。

服务指南

产品参数

产品型号	FXX32-MU6(HE)
额定功率	3200W
额定电压	220V
额定水压	0.8MPa
额定频率	50Hz
电器类别	I类
防水等级	IPX4
尺寸	40L /
	50L $\phi 400 \times 690 \text{mm}$
	60L $\phi 400 \times 802 \text{mm}$
	70L /
设置温度范围	80L $\phi 442 \times 880 \text{mm}$
	30~75℃
能效等级	1级
24小时固有能耗系数(ϵ)/热水输出率(μ)	40L /
	50L $\epsilon \leq 0.6, \mu \geq 80\%$
	60L $\epsilon \leq 0.6, \mu \geq 80\%$
	70L /
80L $\epsilon \leq 0.6, \mu \geq 80\%$	

FXX32-MU6(HE) 系列

TEL 400-8899-315

广东美的厨卫电器制造有限公司
地址：佛山市顺德区北滘镇广教社区居民委员会广乐路68号1号厂房三楼
邮编：528311
网址：www.midea.com
版本号：202008A版
物料编码：16151000005166

本资料上所有内容均经过认真核对，如有任何印刷错漏或内容上的误解，可向本公司咨询。
注：产品若有技术改进，会编进新版手册中，恕不另行通知。产品外观、颜色如有改动，以实物为准。

尺寸：
100×140mm±3，
5折页
105g哑粉纸