



版本 版次	变更内容	日期
A1	图纸作成	2020.04.09






产品中有有害物质成分及含量表

部件名称	有害物质					
	铅 (Pb)	汞 (Hg)	镉 (Cd)	六价铬 (Cr(VI))	多溴联苯 (PBB)	多溴二苯醚 (PBDE)
灯罩	○	○	○	○	○	○
塑料件	○	○	○	○	○	○
金属外壳	○	○	○	○	○	○
电路板	×	○	○	○	○	○
LED发光件	○	○	○	○	○	○
灯头	○	○	○	○	○	○

本表格依据SJ/T 11364的规定编制。
 ○：表示该有害物质在该部件所有均质材料中的含量均在GB/T 26572规定的限量要求以下。
 ×：表示该有害物质至少在该部件的某一均质材料中的含量超过GB/T 26572规定的限量要求。



此处压虚刀，齿线。

一、安装方法

- 将USB线插入本机侧面的电源插孔内，USB插在USB口或者5V的电源上。
- 本机接入外部电源时，电池充电时指示灯亮，充满之后指示灯熄灭。
- 使用标准5V=1A适配器充电，如使用电脑USB插口充电时，如果同时开灯使用，充电时间会加长。
- 注意：不得大于5V的适配器。

二、使用方法

- 夹子设计，可以夹持常见厚度的桌面，更稳固可靠。夹持物厚度10-35mm，长期夹持超过35mm以上的桌面会引起弹性乏力。此产品不适于夹持在圆柱体或圆形管状物上。
- 软管可以360°任意角度调整，方便各个不同角度使用。
- 灯光亮度随着充电电池的放电过程，会慢慢降低当亮度不够时，可以插上USB口充电。
- 用手指触摸开关键开灯，依次触摸，灯光按“低-中-高-关灯”三档亮度切换。开灯状态下，长按1秒可关灯。

三、灯具保养

- 台灯长时间搁置，需要每3个月给电池充电一次，以免存放时间过长，电池因自放电导致电量过低，造成不可逆的容量损失或者损坏。
- 注意：首先必须先关掉电源，拔下电源线，待光源充分冷却后才能进行清洁。此灯具的光源是不可替换的，当光源到其寿命时，应更换整个灯具。

四、常见故障排除

使用中较常发生异常状况进行下列确认。发生状况：灯不亮。


确认事项：USB插头是否有紧密插合。

处理方法：1、将USB插头连接好。
2、充电电池电量用完，需重新插电充电。

LED台灯 美的星环B01

额定电压: 5V= 额定电流: 1A
 装箱数量: 1PCS 重量: *KG
 生产批号: 体积: 155*75*205mm
 执行标准: GB7000.1-2015 GB7000.204-2008
 美智光电科技有限公司
 公司地址: 江西省贵溪市工业园1号 | 邮编: 335400
 全国服务热线: 4008899315 | 网址: www.midea.com

产品型号: MTDS-MK-16
 产品编号: 21079027001720
 额定功率: 5W (42*0.2W/LED模块)
 色温: 4000K
 颜色: 典雅白



尺寸: 155*75*205mm

				材质	K3K	单位:mm	尺寸	155*75*205
				零件名称	美的M03圆形夹子灯内盒	物料代码		
绘制		确认		审核		核准	日期	2020.04.09
			标准化				比例	1:1