Midea

快速入门指南

PM2012

微信扫描二维码，获取电子说明书及菜谱

使用前请仔细阅读本手册，并妥善保管

产品简介

⚠ 备注

- 由于产品在不断升级，如实物与下图存在差异，请以实物为准
- 请参考图示中标记的安全距离摆放产品
- 此产品为桌面式产品，禁止用作嵌入式

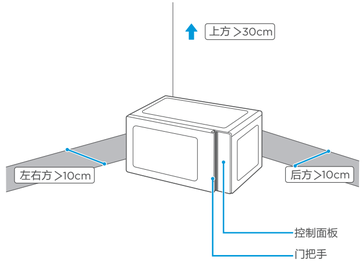

我很重要，使用前必看！

⚠ 注意

使用产品前，请仔细阅读，知悉以下事项。

✕ 金属器皿

微波功能禁用金属容器

✕ 锡箔纸

锡纸属金属材质微波功能下禁用

✕ 容量超2/3

液体加热时，不要超过容器的2/3，我会湿身哦~！

✕ 密封　○ 开口

微波加热时，不要加热密封的食物，我会炸裂飞溅哦~！

✕ 带壳食物

微波加热密封带壳的食物会爆炸~！

○ 撕掉保护膜

使用前，撕掉保护膜，屏幕更清晰~

快捷加热

⚠ 备注

- 待机状态下，直接按【确认/开始】键，开始30秒P100火力运行

快捷加热

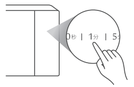

按 时间 键叠加设置时间

微波火力

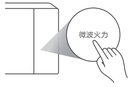

按 微波火力 键选择火力

按1次 P100（高火）

按2次 P50（中火）

按3次 P30（低火）

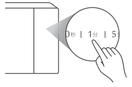

按 时间 键调节时间

按开始就烹饪啦！

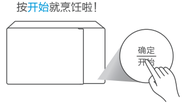

功能操作

⚠ 备注

- 长按3秒【暂停/取消】进入童锁模式，童锁模式下长按3秒退出
- 待机状态下，按【暂停/取消】进入省电模式

解冻

按 解冻 键进入解冻功能

热牛奶

按 热牛奶 键进入热牛奶功能

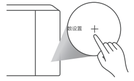

继续按 解冻 或按 − + 设置份量

（默认份量为100g，可调范围：100g-1500g）

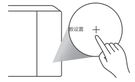

继续按 热牛奶 或按 − + 设置份量

按开始就烹饪啦！

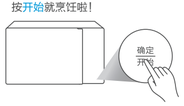

微信扫一扫，服务立马到

TEL 400-8899-315

广东美的厨房电器制造有限公司

地址：广东省佛山市顺德区北滘镇永安路6号

邮编：528311

网址：www.midea.com

物料编码：16170000006787

本资料上所有内容均经过认真核对，如有任何印刷错漏或内容上的误解，可向本公司咨询。注：产品若有技术改进，会编进新版手册中，恕不另行通知。产品外观、颜色如有改动，以实物为准。

自动菜单

⚠ 备注

- 加保鲜膜或加盖，烹饪效果更佳，但切记留孔哟！

1. 按 智能菜单 键
   继续按 智能菜单 键 或按 − + 键
   选择 子菜单
   再按 开始 确定子菜单

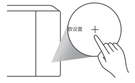

2. 按 − + 设置份量

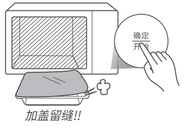

加盖留缝!!

3. 按开始就烹饪啦！

自动菜单

⚠ 备注

- 自动菜单含有微波功能，禁用金属容器（包括锡箔纸）

快捷菜单–重量范围

热牛奶：250g/500g/750g

自动菜单–重量范围

01 热面包：50g/100g/150g

02 方便面：100g/200g

03 蒸排骨：200g/300g/400g/500g/600g

04 红烧豆腐：200g/300g/400g/500g/600g

05 豆豉油麦菜：200g/300g/400g/500g

06 杯子蛋糕：100g

07 酸菜鱼：200g/300g/400g/500g/600g

宝宝菜单–默认重量

08 宝宝牛奶：120g

09 宝宝面条：40g

10 南瓜泥：100g

11 宝宝果泥：100g

杀菌菜单

12 微波杀菌：/

小小附件安心选

⚠ 注意

微波加热功能下，金属材料(包括锡箔纸)不能用哦！

		微波加热
耐热微波适用陶瓷		✓
耐热微波适用玻璃		✓
微波适用塑料		✓
微波蒸宝微波蒸饭宝		✓
金属器皿		×
耐高温保鲜膜		✓
锡箔纸		×

清洁小妙招

⚠ 注意

请勿使用粗糙及带棱角的尖锐物品清洁微波炉，以免造成腔体刮花，炉门玻璃擦伤引起玻璃粉碎

手动清洁

用湿清洁布蘸洗涤剂拭擦机身和腔体内部

擦拭完毕后，用干净的清洁布擦干

附件清洁

用温水清洗烤架等附件；玻璃容器长时间烹饪后，不要立即用冷水清洁

杀菌小妙招

⚠ 注意

- 根据微波特性，对陶瓷、玻璃等餐具及器皿具有强效杀菌作用，灭菌率高达99%以上
- 此功能含有微波，禁用金属容器（含金丝银丝描边的餐盘）
- 严禁在未放入任何餐具、器皿等物品，机器处于空腔时启动杀菌功能

微波杀菌

按 智能菜单 键
继续按 智能菜单 键 或按 - + 键
选择 12 微波杀菌

按开始就杀菌啦！
（默认时间5分钟，可调时间：1分钟~5分钟）

餐具杀菌

杀菌前必须将餐具在水中浸湿，将餐具用湿毛巾包裹杀菌效率更高

毛巾/抹布杀菌

必须将毛巾/抹布在水中浸湿并用保鲜膜包起来，才可以放入微波炉杀菌，既能提高消毒效果，又能防止棉织品烧焦

奶瓶杀菌

将奶瓶与奶嘴分开，奶瓶装入7分满的水并用保鲜膜包裹，同时，将奶嘴浸没在装水的容器并用小盘子压住防止浮起

服务指南

故障处理

当发生故障时，若重新通电再启动后故障仍无法排除，请致电我司客服400-8899-315 联系专业人员排除故障

产品参数

产品型号：PM2012

执行标准号：GB4706.1-2005；GB4706.21-2008

容积	20L	外形尺寸（宽×深×高）	459x386x281 mm
额定电压/频率	220V-50Hz	炉腔尺寸（宽×深×高）	315x325x202 mm
额定输入功率	1150W	产品净重	11kg
微波输出功率	700W	认证	CCC
微波工作频率	2450MHz		

1. 产品尺寸顺序为宽×深×高，外形深度含拉手、后板拉伸的长度，高度值含炉脚
2. 炉腔尺寸包含拉伸长度，宽深高乘积结果得到炉腔容积。因产品不断升级，容积参数与标注数据可能存在差异，偏差范围±12%
3. 由于我们的产品在不断改进，实物参数可能与标注不同，具体参数请参照实物

能效等级	效率值（%）	待机功率(W)	依据国家标准
2级	56	1.0	GB24849-2017