

### 安全警示

● 提示 避免对您和他人造成伤害和财产损失。请务必遵守以下安全注意事项。不遵守安全警告可能会导致事故发生。

△ 注意 本产品考虑以下情况：  
• 无人照看的幼儿和残疾人对器具的使用  
• 幼儿玩耍器具的情况

#### ○ 表示【禁止】的内容

- 工作过程中，请勿将手或脸靠近蒸汽口，以免烫伤。
- 工作过程中，请勿用布等遮盖壶嘴，以免引起事故或者造成煎药壶损坏。
- 请勿改造：除维修技术人员以外，其他人不得进行分解、维修，以免造成火灾、触电、受伤。
- 请勿向煎药壶底部的排水孔插入大头针、铁丝或其他物品，避免触电伤害。
- 严禁将产品靠近易燃物，使用时注意远离窗帘、布帘、幕墙或类似物品，以防造成火灾。
- 请勿用以下方式操作，以免造成电源线破损引起火灾、触电：电源线强行折弯、靠近高温、捆绑、承载重物等。
- 电源线插头损坏，请勿使用，以免造成火灾、触电或短路。
- 请勿用湿手拔插插头，以免触电、受伤。
- 工作过程中，禁止移动或晃动煎药壶。
- 请勿让儿童单独操作使用，要放在婴幼儿不能接触的地方，以避免触电、烫伤等危险事故发生。
- 煎药壶不要放在不平稳、潮湿或者靠近其它热源、热源的地方，否则会受到损坏或发生事故。
- 器具不得浸入水中或淋水。
- 如需进行产品维修或更换零件，请到美的指定的专业维修网点，避免因维修不当或配件选用不当带来使用隐患。
- 如果电源线损坏，为了避免危险，必须由制造商、其维修部或类似部门的专业人员更换。

#### ● 表示【强制】的内容

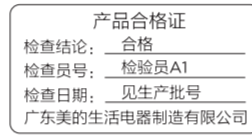
- 本产品仅限于室内使用。
- 要单独使用额定电流10A以上的带接地线的插座，如果与其它电器合用，插座可能会发生异常而引起火灾等危险。
- 请勿用除交流电220V以外的电压，以免造成火灾、触电。电源线破损请勿使用。
- 电源插头如有灰尘或水迹，请及时清理，以免造成火灾、触电或短路。
- 插头需彻底插入插座，以免造成火灾、触电或短路。
- 美的煎药壶不得无水干烧，使用前必须确认内胆按说明书规定的水量添加足够的水，方可接通电源。

#### △ 表示【注意】可能造成轻伤或者财产损失的事项

- 此产品只能使用原内胆，以免造成过热、异常。
- 内胆勿掉落，以免损坏。
- 请勿将坚硬物体碰撞内胆，以免损坏。
- 产品使用过程中，若内胆水量过少或烧干，请勿直接加冷水，以免破裂。
- 使用中或刚使用完毕，请勿用手直接接触内胆，以免高温烫伤。
- 每次使用前必须先确认内胆是否破损，才能进行烹饪食物。

#### ● 表示【温馨提示】的内容

- 如产品图片与实物不一致，以产品实物为准。
- 在产品工作前，请检查内胆放置是否正确，以免引起故障。
- 在产品使用过程中有轻微的响声或嘶哑声音，是产品的正常声音，请不必惊慌。
- 产品正常工作的海拔高度范围为0-2000米。
- 请保管好说明书，以便日后使用过程中查询。



#### △ 声明

本资料上所有内容均经过认真核对，如有任何印刷漏或内容上的误解，可向本公司咨询。  
注：产品若有技术改进，会编进新版手册中，恕不另行通知。产品外观、颜色如有改动，以实物为准。  
产品执行标准：GB4706.1-2005 GB4706.19-2008 Q/MD 028

### 保修卡

Midea	
相关信息(用户填写)	
用户姓名	发票号码
购买商店	购买日期
产品型号	产品编号
当地维修网点电话	
维修记录	
维修日期	
故障内容及处理情况	
维修单位	
维修人员签名	

#### 维修电话：400-8899-315

在购买本公司产品时，请立即填写此保修卡，请妥善保管保修卡，消费者不必将其寄回本公司。维修时请携带保修卡及有效发票正本。广东美的生活电器制造有限公司 www.midea.com

#### 服务承诺

产品如有故障，请与本公司的特约维修网点或客户服务中心联系。美的煎药壶实行整机保修一年。(仅适用家庭使用的产品) 保修期的起始日期以产品发票日期为准。  
凡属下列情况之一的，不属于保修范围：  
1. 用户搬运、使用、保管、维护不当而损坏，或人为损坏；  
2. 经非本公司指定维修部维修，或用户自行拆卸、维修；  
3. 产品附件(如瓷勺、汤勺、接浆杯等)、印刷品(如说明书等)和赠品等损坏；  
4. 使用非我公司产品标称的赠品和配件，造成损坏；  
5. 发票所标型号与维修产品型号不符或被涂改；  
6. 非家庭使用(如经营、商用、公司集体)的产品；  
7. 超出保修期；  
8. 无有效发票；  
9. 因不可抗力造成损坏；  
不属于保修范围的产品，将提供免费维修服务，本公司客户中心仍热情为您服务。



微信扫一扫，获取电子手册

### 使用说明书

美的煎药壶



微信扫一扫，获取电子手册  
使用前请仔细阅读本手册，并妥善保管

TEL 400-8899-315

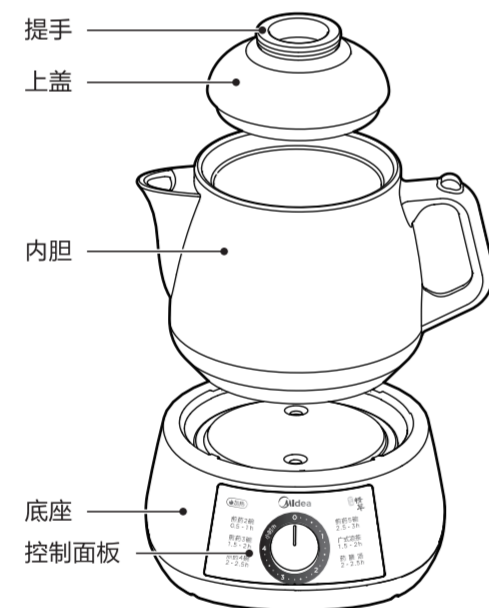
广东美的生活电器制造有限公司  
地址：广东省佛山市顺德区北滘镇三乐路19号  
邮编：528311  
网址：www.midea.com



### 产品简介

#### 部件展示

△ 注意 因产品外观有差异，下图仅供参考，具体以包装箱内实物为准。



### 零部件说明

- 陶瓷内胆属于易碎部件，清洗时需要小心轻放；
- 陶瓷内胆不能放在其它火炉或电炉上加热，以免导致破裂；
- 清洗时，不宜用强碱性洗涤剂长时间浸泡，建议用清水浸泡或弱碱性洗涤剂清洗；
- 不得将其它内胆放在该产品内使用，以免造成产品损坏及其它风险事故发生。

### 使用说明

**快速入门**  
• 将需炖的食物放入内胆，根据食物份量和个人饮食习惯，加入适量的清水，水与食物的总量不要超过内胆容量的80%，然后将内胆盖好备用。  
注：“汤类”功能最小水量不要小于内胆容量的50%。

- 将内胆放入锅内，确保内胆平稳可靠。

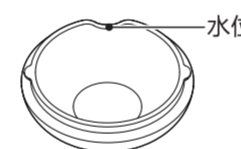
• 插好电源线插头，注意插到位；选择相应的时间，转动旋钮，开始烹饪。

### 注意事项

- 禁止将食物放入底座上直接炖煮。
- 禁止将内胆直接放在明火上煮食物。
- 倾倒药壶时，小心如右图位置蒸汽烫手。



注：可用上盖当碗使用，进行加水，水位在U型槽的最低线，如下图所示。



### 工作时间参考

菜单功能	加水量	参考时间(小时)
中药	两碗	0.5-1
	三碗	1.5-2
	四碗	2-2.5
	五碗	2.5-3
凉茶	/	1.5-2
煲汤	/	2-2.5

注：请保证加入相应碗数水与选择对功能碗数一致，避免出现烹饪后水过多或烧干。煲汤时，水与食物总容量不能超过额定容量的80%。

### 清洁保养

- 使用后保持整机整洁。
- 每次使用后，请务必拔出电源线插头并待煎药壶完全冷却后才能开始清洁。
- 内胆和上盖表面只需用软布蘸中性洗涤剂轻擦即可清洗干净。
- 底座可用拧干的湿布擦拭附着的杂物。
- 切勿将整个煎药壶放入水中清洗，请勿用水冲洗底座，以免发生触电危险和功能故障。
- 长期不用时，请将煎药壶清洗干净，待其干燥后收藏。
- 清洗时注意如下图所示的通孔被油垢或者药材堵住。



### 服务指南

#### 产品参数

型号	额定电压/额定频率	额定功率	额定容量
MD-DG30E102	220V-50Hz	280W	3.0L

#### 异常自检

异常现象	产生原因	检查要点及排除
指示灯不亮	电源没有接通	检查开关、插头、引线是否完好，接触是否可靠
	指示灯组件损坏	送指定维修部维修
指示灯亮不加热	加热元件烧坏	送指定维修部维修
	电路板连线断开	送指定维修部维修
水中有脏物浮起	上次使用后未清洗	停止工作，等冷却后，进行清洗
溢出	水加太多	停止工作，重新放水

### 环保清单

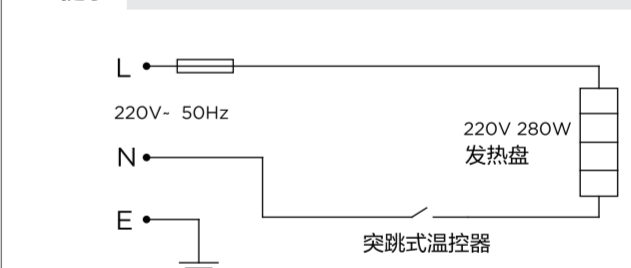
产品中有毒有害物质或元素的名称及含量

部件名称	有毒有害物质或元素					
	铅(Pb)	汞(Hg)	镉(Cd)	六价铬(Cr(VI))	多溴联苯(PBB)	多溴二苯醚(PBDE)
内胆组件	○	○	○	○	○	○
外壳组件	○	○	○	○	○	○
加热组件	X	○	○	○	○	○
底座	○	○	○	○	○	○
电源线	X	○	○	○	X	X

本表格依据SJ/T 11364的规定编制。  
○ 表示该有害物质在该部件所有均质材料中的含量均在GB/T 26572规定的限量要求以下。  
X 表示该有害物质至少在该部件的某一均质材料中的含量超出GB/T 26572的限量要求。

### 电路原理图

● 提示 线路如有变更，恕不另行通知。



100\*140mm, 70克双胶纸, 双面单色印刷, 6页12P

标记	变更日期	变更人	变更内容
说明书技术要求			
物料编码	暂无		
产品型号/客户型号	MD-DG30E102	公差	±2.0mm
客户名称	美的	成品尺寸	100*140mm
材质	<input checked="" type="checkbox"/> 70g双胶纸 <input type="checkbox"/> 128g铜版纸 <input type="checkbox"/> 其它: _____		
印刷颜色	<input checked="" type="checkbox"/> 单色 <input type="checkbox"/> 两色 <input type="checkbox"/> 四色(CMYK) <input type="checkbox"/> 四色(CMYK)+专色		
专色数量	<input checked="" type="checkbox"/> 无 <input type="checkbox"/> 有 ( <input type="checkbox"/> 1个 <input type="checkbox"/> 2个 <input type="checkbox"/> 3个 <input type="checkbox"/> 4个)		
表面处理	<input checked="" type="checkbox"/> 无 <input type="checkbox"/> 光油 <input type="checkbox"/> 光胶 <input type="checkbox"/> 哑胶 <input type="checkbox"/> 其它: _____		
成形方式	<input type="checkbox"/> 单张 <input type="checkbox"/> 钉装 <input type="checkbox"/> 胶装 <input checked="" type="checkbox"/> 折页 ( <input type="checkbox"/> 风琴折 <input type="checkbox"/> 包心折 <input checked="" type="checkbox"/> 其它: 对折)		



备注:  
条码生成规则: Code128  
数字部分为物料编码, XX为供应商简称, 供应商自行填写  
如: 利和-LH, 亿洋-YY;  
供应商简称字体要求: Arial, 字号10pt  
数字行转曲后与条码行平齐(同宽62mm)

标记	外数	分区	更改文件号	签名	年、月、日
设计	罗琼华	2020-02-18	标准化	姓名	2020-02-18
校对	樊盛	2020-02-18			
审核	姓名	2020-02-18			
工艺	姓名	2020-02-18	审批	姓名	2020-02-18

70g双胶纸

美的生活电器事业部

说明书

DG30E102-101

阶段标记  
重量  
比例  
B  
重量  
1:1  
共 1 张 第 1 张