



微信扫一扫，服务立马到

型号：GAD15EB、GAD15EP

TEL 400-8899-315

广东美的环境电器制造有限公司

地址：广东省中山市东凤镇东阜路和穗工业园东区28号

邮编：528425

网址：www.midea.com

版本号：1.0

本资料上所有内容均经过认真核对，如有任何印刷错漏或内容上的误解，可向本公司咨询。

注：产品若有技术改进，会编进新版说明书中，恕不另行通知。产品外观、颜色如有改动，以实物为准。

使用说明书

空气循环扇



微信扫描二维码，获取电子说明书

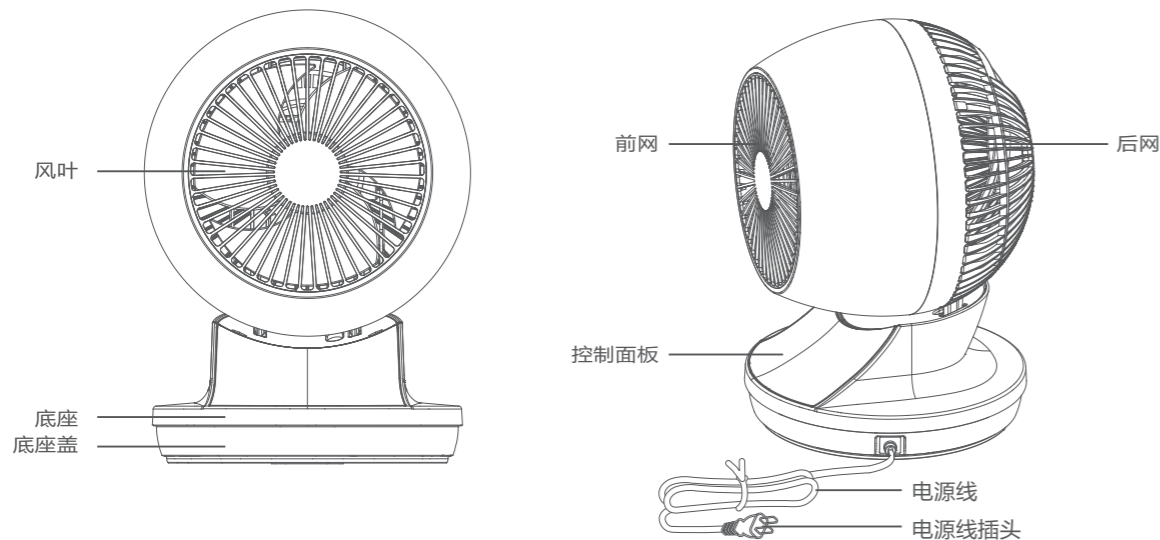
使用前请仔细阅读本说明书，并妥善保管

产品简介

⚠ 注意

说明书图片仅供参考，具体以包装箱内实物为准。

部件名称



使用说明

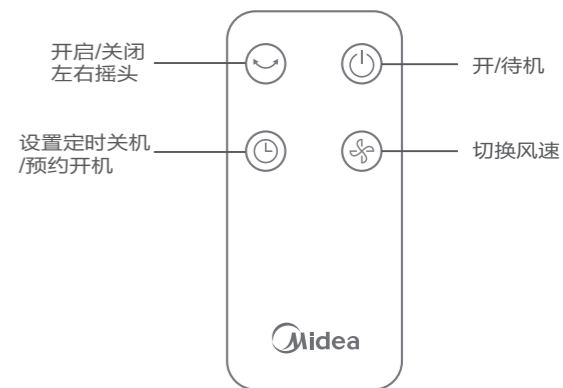
机身操作说明

操作面板/显示面板



功能	功能说明
	触摸此键可切换运行或停止。 记忆功能：电源接通状态下，停止运行后再次按下此键时，会以停止前的运行模式开启。
	开机状态下只能定时关机，待机状态下只能预约开机； 单击定时键后，可通过按定时键设置定时时间（按1.0h-2.0h-3.0h...-12h-0.0h循环）。设定后5秒内无操作则确定定时/预约。 定时时间显示0.0h表示取消定时/预约。
	开机状态下，触摸此键可设置左右摇头开启或关闭。左右摇头状态下， ~指示灯点亮。
	开机状态下，触摸此键可切换风速，按1-2-3-1...档循环变化 （长按可快速换档）。

遥控器按键说明




附加功能与维护

- 强制关机
风扇运行过程中无任何操作，连续运行24小时后，则自动强行关机。
- 熄屏功能
在正常运转状态时，60秒无任何操作，机身指示灯会自动熄灭，风扇继续运行。熄屏状态按开关键直接关机，按其它按键恢复显示。

清洁保养

注意事项

- 在清洁与保养本产品前，务必拔除插头，并待电器本体完全冷却后再进行清洁操作。
- 请勿使用甲苯、漂白水、硬质刷子等化学溶剂，以免刮伤和腐蚀本体外观颜色。若有玷污或不易脱落的污垢，建议可用餐具专用中性清洁剂进行清洗。
- 清理本体时，请用软布沾水或中清洁剂擦拭，擦拭干净后，再以柔软干布彻底擦干净。



收藏前的保养

- 请勿将本体直接用水冲洗，以防电器发生短路或导电不良现象。
- 若长期不使用，请擦拭干净后用塑料袋覆盖，并储放于阴凉干燥处。
- 在取出使用前，请检查前后网罩、扇叶、后壳及电源线是否有破损，并将机体上灰尘清理干净，检查完成后请进行试运转，若无任何故障则可正常使用。

安全警示

安全注意事项

- 产品未完成安装，请勿接通电源。移动产品时，请切断电源。
- 拆下防护外壳前必须确保产品与电源断开。
- 请勿用湿手插拔电源插头，避免触电的危险。
- 产品运转时，切勿将手指、尖锐物等伸入网罩。
- 避免在酸碱油、杀虫水、窗帘等物品附近使用。
- 避免在阳光直射、长时间高湿度环境使用。
- 请勿将产品放于倾斜地面，避免翻倒。

⚠ 可能造成轻伤或者财产损失的事项

- 人离开机器时或机器在不使用状态下，要关掉电源及拔掉电源插头，以免电路出现故障发生意外。
- 使用前，请先检查所用电压是否与产品标识的电压相同。
- 使用前需要先检查电源线以及插头是否破损。如果电源软线损坏，为了避免危险，必须由制造商、其维修部或类似部门的专业人员更换。

服务指南

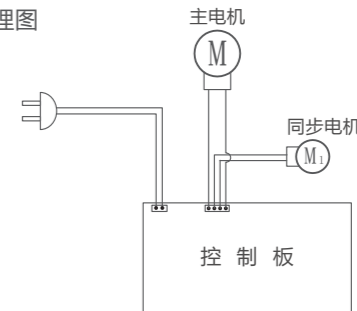
故障处理

全国服务热线
400-8899-315

如果产品不能运作或运作不正常，请首先按以下列表进行检查。如果产品不能运作或运作不正常的情况没有在下列表中出现，产品可能出现故障，此时，建议您将产品交给经销商或美的服务中心处理。

故障现象	故障原因	解决方法
风扇不运转	电源插座没电	更换一个有电的插座
	电源线连接不到位	正确连接电源线
没有摆头	未按到正确功能按键	选择正确的功能键
	功能按键故障	送至经销商或联系本公司处理
扇叶卡停	扇叶被异物卡住	关闭风扇电源，取出异物

电路原理图



产品参数

型号	GAD15EB、GAD15EP
扇叶尺寸	150mm
额定电压/频率	220V~/50Hz
额定功率	25W
噪音	60dB(A)

执行标准: GB 4706.1、GB 4706.27、GB 4343.1、GB 17625.1、GB 19606、GB 12021.9

环保清单

部件名称	有害物质					
	铅(Pb)	汞(Hg)	镉(Cd)	六价铬(Cr(VI))	多溴联苯(PBB)	多溴二苯醚(PBDE)
控制板	○	○	○	○	○	○
电机	×	○	○	○	○	○
塑胶件	○	○	○	○	○	○
电源线	○	○	○	○	○	○
包装印刷品	○	○	○	○	○	○
五金件	○	○	○	○	○	○



本产品的“环保使用年限”为10年，其标识如左图所示，只有在本说明书所述的正产情况下使用本产品时，“环保使用年限”才有效。

本表格依据SJ/T 11364的规定编制

“○”表示中国RoHS管控物质或元素在该部件所有均质材料中的含量均在GB/T 26572规定的限量要求以下；

“×”表示中国RoHS管控物质或元素至少在该部件的某一均质材料中的含量超出GB/T 26572规定的限量要求；

保修卡

相关信息 (用户填写)			
用户姓名		常用电话	
通讯地址			
产品型号		产品编号	
购买店铺		购买日期	
维修点		发票号码	

维修记录		
维修日期		
故障内容		
处理详情		
维修单位名称	维修单位电话	
维修员签名		

维修电话: 400-8899-315

在购买本公司产品时, 请立即填写此保修卡

请妥善保管保修卡, 消费者不必将其寄回本公司

维修时请携带保修卡及有效发票正本

广东美的环境电器制造有限公司

网址: www.midea.com

服务承诺

产品如有故障, 请与本公司当地经销服务网点或客户服务中心联系。

按国家“三包法”规定, 享受三包服务整机包修一年, 主电机(不含同步电机)包修十年。

属下列情况之一的, 不享受三包服务, 但可付费修理:

1. 消费者因使用、维护、保管不当造成损坏的
2. 非承担三包修理者拆卸造成损坏的
3. 无保修卡及有效发票的
4. 保修卡与修理产品型号不符合或者涂改的
5. 因不可抗力造成损坏的

保修期的起始日期以产品发票日期为准。

维修时请出示发票。

超过保修期或不属于免费保修范围内的产品, 本公司维修中心仍竭诚为您服务。