

环保清单

附件名称	含有害物质或元素					
	铅 (Pb)	汞 (Hg)	镉 (Cd)	六价铬 (Cr(VI))	多溴联苯 (PBB)	多溴二苯醚 (PBDE)
连接导线	○	○	○	○	X	X
风机	○	○	○	○	○	○
电源线	○	○	○	○	X	X
线路板	○	○	○	○	○	○

本表格依据 SJ/T 11364 的规则编制。
 ○: 表示该有害物质在该部件所有均质材料中的含量均在 GB/T 26577 规定的限量要求以下。
 X: 表示该有害物质在该部件某些均质材料中的含量超过 GB/T 26577 规定的限量要求。

安全警示

禁止内容

警告：为避免过热，禁止覆盖加热器。本产品只适宜室内使用，不宜在室外使用。禁止用插（拔）电源线插头的方法代替功率开关的开机和关机。产品正常使用或闲置时，离火源和火种。禁止在易燃、易爆、受热易变形、变色、变质的物体附近或有严重粉尘的地方使用。禁止在有易落下悬挂物、易受冲击或摆放不稳定的地方使用。使用产品时应放置平稳，请勿翻倒或倾斜。

严禁将产品浸入水中。在浴缸、喷头或游泳池的四周不得使用产品。严禁用细的金属丝或其它异物插入机内任何间隙，以免造成触电。严禁与其他大功率电器共用插座。严禁直接拉着电源线移动产品。禁止将产品对着电源插座和置于电源插座下使用。禁止把产品作为动植物的保温、加热设备。

强制内容

若产品出现故障，请立即关机并拔下电源线插头送附近特约维修点请专业人员维修。非专业人员或者未经授权修理人员，不得进行修理或改造本机。使用前请先检查电源线以及插头是否被损坏。如果电源线损坏，为了避免危险，必须立即通知其维修部或类似部门的专业人员更换。使用前，请先检查所用电压是否与产品标识电压相同。为避免由热断路器的复位位置而产生危险器具不能通过外部开关装置供电，例如定时器或者连接到由通用部件定时进行通、断的电路。

注意内容

因为产品的覆盖或不正确的放置会引起火灾，故不得利用带有可自动接通电源的程序器、定时器或者其他装置来使用产品。小孩、丧失生活自理能力的老人或病人请在成人监护下使用产品，以防发生意外。产品使用时，为避免灼伤，请不要让裸露的皮肤直接接触出风口表面。产品在使用时电源线应置于机体后面，放到机体前面会使其过热而损坏，甚至发生安全事故。

保修卡

相关信息(用户填写)

用户姓名	常用电话
通讯地址	
产品型号	产品编号
购买店铺	购买日期
发票号码	

维修记录

维修日期	
故障内容	
处理详情	
维修单位名称	
维修员姓名	
维修单位电话	

服务承诺

产品如有故障，请与本公司的特约维修网点或者服务中心联系。本产品实行整机一年保修制。保修期的起始日期以产品发货日期为准。凡属下列情况之一的，不能保修范畴。

- 1.用户搬运、使用、保管、维护不当而损坏，或人为损坏；
- 2.经非本公司指定维修部维修，或用户自行拆卸、维修；
- 3.未按安全及规范使用；
- 4.保修卡与修理产品型号不符合或者涂改的；
- 5.超过保修期的；
- 6.由于电源电压不稳定或超出正常电压范围(196V~242V)，造成损坏或安全不符合国家电气安装要求而造成损坏的；
- 7.不可归咎于故障的；
- 8.属人为造成故障或使用不当造成故障不属于保修范围。

不属于保修期限的产品，将根据收费维修服务。本公司客户服务中心的热诚为您服务。

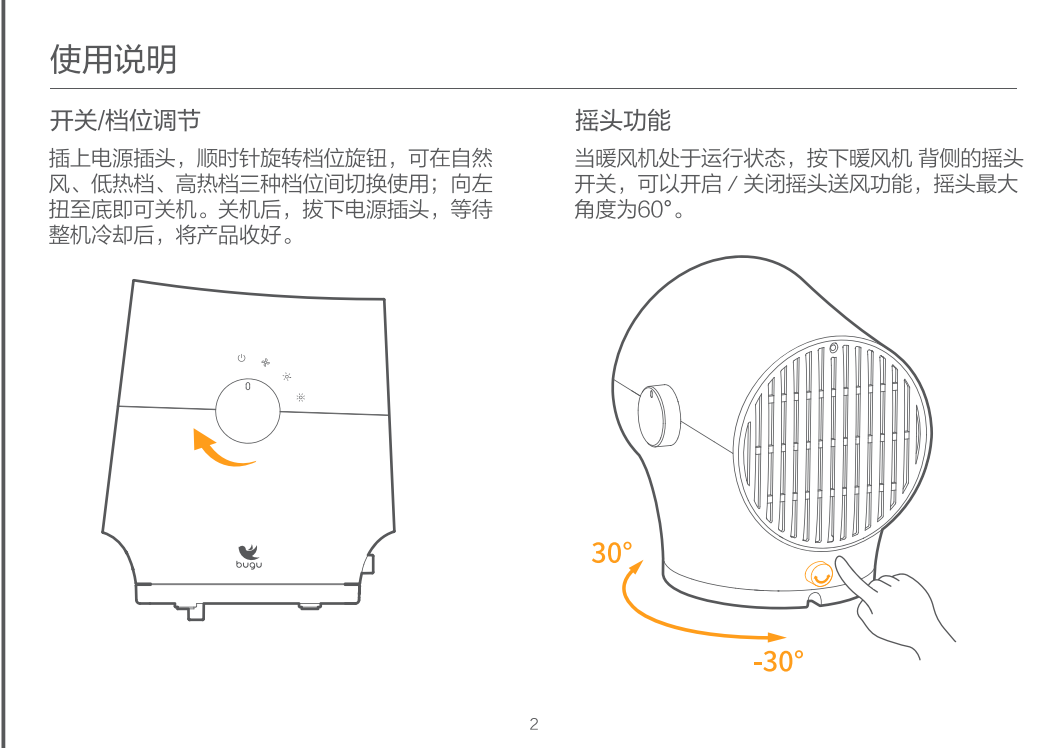
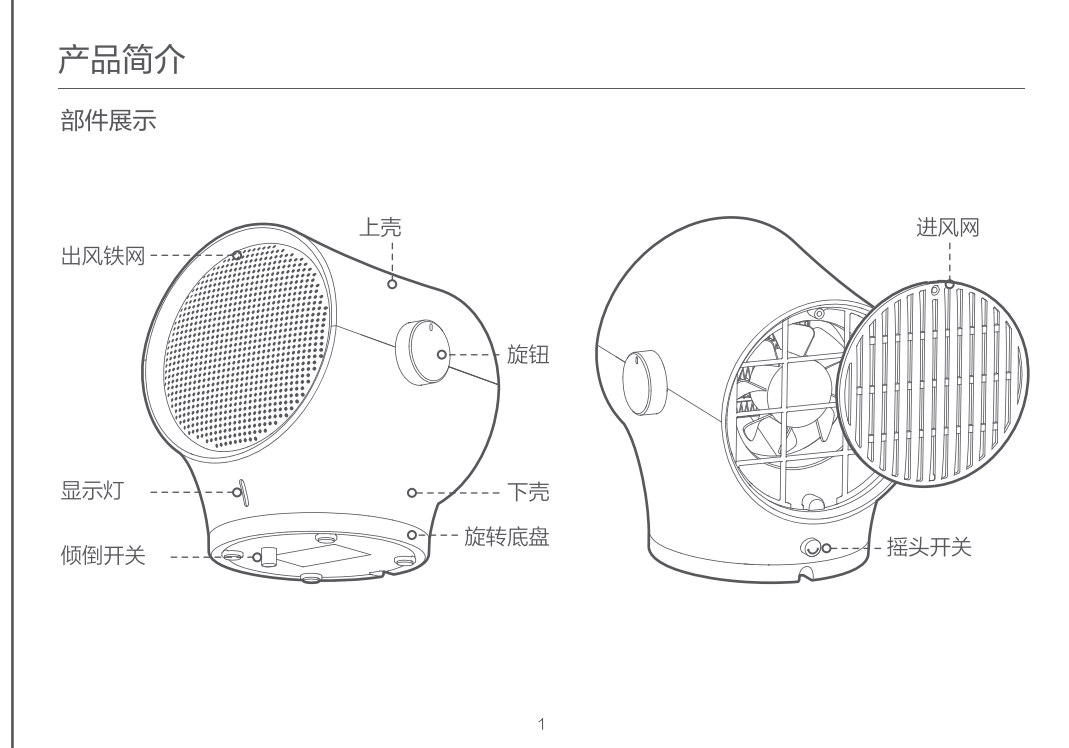
维修电话：400-930-9983

产品合格证
 检验结论：合格
 检验员：张强
 检验日期：2012-12-12
 广东美的环境电器制造有限公司

生产日期/生产批号/部位 (年/月/日)
 在标注本公司产品时，请完整填写保修卡，请妥善保管保修卡，消费者不必将其寄回本公司；维修时请携带保修卡及有效发票正本

制造商：广东美的环境电器制造有限公司 地址：广东省中山市东凤镇东阜路和糖工业园东区28号
 邮编：528425 电话：400-930-9983 网址：www.buguhome.com.cn 版本：V1.0

注：本资料上所有内容均经过认真校对，如有任何印刷错误或有缺漏，可向本公司咨询。产品若有技术改进，会编进新版手册中，恕不另行通知。产品外观、颜色如有改动，以实物为准。



使用说明

安全保护

过热保护：当使用环境出现异常或使用不当导致暖风机内部温度过高时，温控元件能够自动切断电源，产品停止工作；待整机冷却，排除异常后，可恢复正常使用。

正确使用电源

检查电源线是否完好，请勿使用已损坏的电线或插头。请勿与其他大功率电器共用插座，以避免发生过载。产品使用电源为220V交流电，使用插座的承载能力不能低于10A，避免过载意外。

正确放置

凹凸不平的地方或使倾斜开关处于不正常状态，会导致开机后不能工作，请务必把暖风机放置在平坦的地方使用。

倾斜保护：产品在开机状态下，只要检测到倾斜保护，产品立即进入待机状态。当产品检测到已脱离倾斜保护状态，产品会恢复到当前档位模式。

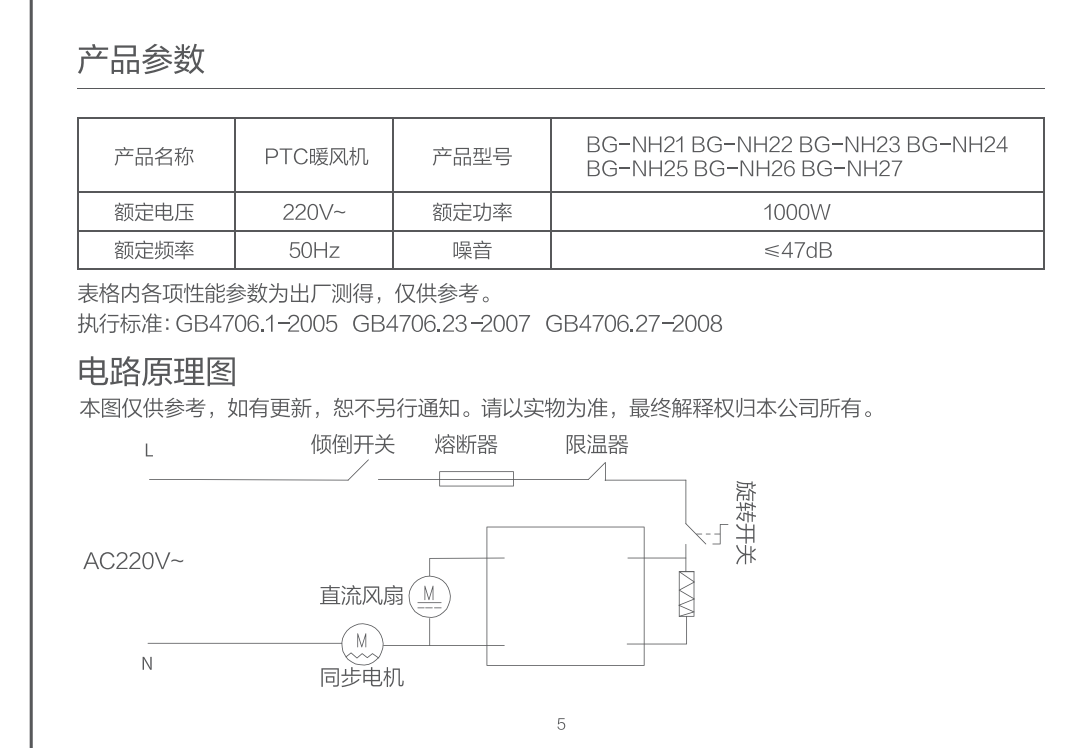
清洁保养

对暖风机清洁前，必须先断电源，待其冷却后再进行清洁。清洁保养后，一定要等到充分干燥才能通电使用或收藏。长期不用时将电源线插头拔下，建议最好用原包装包好，收藏于干燥的地方。禁止用水直接冲洗机身，可用含少许中性洗涤剂的去污布擦，然后抹干。请勿使用诸如汽油之类的溶剂，避免划伤或划伤产品，以免表面涂层损伤而产生锈。

异常自检

如果产品不能运作或运作不正常，请首先按以下列表进行检查。如果异常情况不能解决或者异常情况没有在以下列表中出现，产品可能出现故障，请拨打服务热线400-930-9983报修。

异常情况	可能原因分析	解决对策
接通电源后机器不工作	插头没有插好	检查插头是否正确插入插座内
	电源开关是否打开	检查本产品背后的电源开关是否正常打开
加热时突然停机	温度超过限温器阈值	待机器冷却后再使用
	温度超过熔断器额定温度	送维修点维修
	产品能否放置在水平面上	确保产品放置在水平面上



B			
A			
标记	变更日期	变更人	变更内容

说明书技术要求

物料编码			
产品型号/客户型号		公差	±2.0mm
客户名称	布谷	成品尺寸	140x100mm
材质	<input type="checkbox"/> 80g双胶纸 <input type="checkbox"/> 105g 铜版纸 <input checked="" type="checkbox"/> 其它：120克双胶纸		
印刷颜色	<input type="checkbox"/> 单色 <input checked="" type="checkbox"/> 两色 <input type="checkbox"/> 四色(CMYK) <input type="checkbox"/> 四色(CMYK)+专色		
专色数量	<input type="checkbox"/> 无 <input checked="" type="checkbox"/> 有 (<input checked="" type="checkbox"/> 1个 <input type="checkbox"/> 2个 <input type="checkbox"/> 3个 <input type="checkbox"/> 4个)		
表面处理	<input checked="" type="checkbox"/> 无 <input type="checkbox"/> 光油 <input type="checkbox"/> 光胶 <input type="checkbox"/> 哑胶 <input type="checkbox"/> 其它：		
成形方式	<input type="checkbox"/> 单张 <input type="checkbox"/> 钉装 <input type="checkbox"/> 胶装 <input checked="" type="checkbox"/> 折页 (<input type="checkbox"/> 风琴折 <input type="checkbox"/> 包心折 <input checked="" type="checkbox"/> 其它：对折)		

标记	外数	分区	更改文件号	签名	年、月、日	<h1>双胶纸</h1> <p>美的生活电器事业部</p> <h2>说明书</h2>
设计			标准化			
校对						
审核						
工艺			审批			
阶段标记 重量 比例 B 重量 1:1 共 1 张 第 1 张						