

安全注意事项

特别提醒

为保证使用安全，避免对您和他人造成伤害和财产损失，请务必遵守以下安全注意事项。不遵守安全警告而错误使用可能导致事故发生。

本产品未考虑以下情况：
一人无照着的幼儿和残疾人对器具的使用
幼儿玩耍器具的情况

表示【禁止】的内容

- 本产品只属于家庭使用，禁止作为商业用途。
- 本产品工作时严禁空载运行或超负载使用。
- 本产品工作时，禁止移动产品或触碰正在运动中的部件。避免意外伤害。
- 禁止将电源线挂在锋利的物体上，且不能连接到可移动的物体。
- 禁止在特殊的台面或不稳定的台面上使用本产品。
- 请勿使用尖锐物刮擦，以免引起火灾和人身伤害。
- 禁止将产品放置在大量热源附近的地方，以免产品受损或引起火灾和人身伤害。
- 禁止加入热的食材进行搅拌（不超过40℃）。

表示【强制】的内容

- 如插头或其他零件损坏时，必须停止使用本产品，并到指定维修点，请专业人士更换或维修，以免引起伤害。
- 在拆装或调试产品的任何部件前，请确保产品处于断电状态。
- 电源线损坏，为了避免危险，必须由制造商、其维修部或类似部门的专业人员更换。
- 请勿让儿童单独操作使用，确保不会将产品当成玩具，要在儿童接触不到的地方，老年人或残障人士以及无使用技能的人应在监护和指导下使用本产品。

可能造成人员伤亡的事项

- 请勿使用本产品以外的附件和配件，以免引起火灾和人身伤害。请将刀具与锋利刃保持适当距离，以免产生危险。
- 请勿在无人看管的情况下运行本产品。
- 当取出切割刀座组件、排空调料款（具体配件以包装箱内实物为准）和清洗期间应小心，务必注意锋利刀片的力量，以免割伤。

可能造成轻伤或者财产损失的事项

- 使用前请确认电压是否和本产品规格一致(220V-50Hz)，以免引起产品安全和损坏。
- 产品使用前，请确保充分清洁，及时清理油污。
- 本产品与其它厨房电器的最佳距离请保持30厘米以上。
- 产品使用后，请及时拔掉电源及清洗产品。
- 本产品工作时必须确保连续运行不超过1分钟。在操作中，如发现电机过热现象，应停机约2分钟，待其自然冷却后方可继续使用。
- 本产品内设有热保护装置，当非正常使用或电机严重超载运行时，产品会自动停机保护。如保护30分钟后，仍不能启动，产品需送本公司维修网点维修，请勿自行拆机。
- 若产品在使用过程中出现卡死现象，请立即关掉电源，拔下电源插头，取下容器，将卡死刀片的食材取出，待电机冷却后方可继续使用。
- 使用产品后，请及时清洗与食物接触的部位，避免长时间不用残留物散发异味。

环保清单

产品中有毒有害物质或元素的名称及含量

Table with columns: 部件名称, 铅(Pb), 汞(Hg), 镉(Cd), 六价铬(Cr(VI)), 多溴联苯(PBB), 多溴二苯醚(PBDE)

有害物质含量符合GB/T 2657-2005规定限制要求
GB/T 2657-2005规定限制要求
GB/T 2657-2005规定限制要求

异常分析及处理

异常处理

- 1. 产品如出现异常情况如：异常噪音、气味、烟雾等，应立即切断电源，停止使用。
2. 如出现产品不能工作，请检查电源是否连接好，开关是否打开，配件是否安装到位。
3. 搅拌刀具与搅拌杯处如有漏水，请检查密封胶圈是否完好（如扭曲、磨损）。
4. 如经上述检查，产品还是不能工作，请到指定的维修中心维修和咨询。

故障分析及排除

Table with columns: 故障, 可能性原因分析, 解决对策

如果问题仍然存在，或又出现其它问题，请与美的客户服务中心联系，以取得帮助。

电路原理图

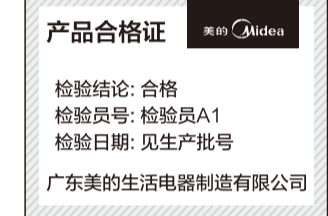


（注意：线路如有变更，恕不另行通知）

产品技术参数

Table with columns: 产品型号, 额定电压, 额定频率, 额定功率

执行标准：GB4706.1-2005 GB4706.30-2008 GB9684-2011



声明：本产品上所有内容均经过认真校对，如有任何印刷错误或内容上的遗漏，可向本公司咨询。
另：产品若有技术改进，会适时更新说明书中，恕不另行通知。
产品外观、颜色如有改动，请以实物为准。

保修卡



相关信息

Form for user name, phone number, address, product model, purchase date, store name, and invoice number.

维修记录

Form for recording repair date, location, and description.

维修电话：400-8899-315

在购买本产品时，请立即购买保修卡
请妥善保管保修卡，如需更换请及时联系本公司
请携带保修卡及有效发票正本
广东美的生活电器制造有限公司
MIDEA.COM



维修服务保证

产品有效期间，请与本公司的特约维修点或客户服务中心联系。
本产品运行一年质保。
保修期的起始日期以产品发货日期为准。
凡属下列情况之一的，不能保修范围：
1. 用户搬运、使用、保管、维护不当而损坏，或人为损坏。
2. 经本公司指定维修师维修，或用户自行拆卸、维修。
3. 产品附件（如刀片、滤芯、密封垫等），消耗品（如电源线等）和赠品等。
4. 使用非我司产品配套的赠品和配件，造成损坏。
5. 因不可抗力而造成损坏，或由于自然灾害造成损坏。
6. 非正常使用（如超载、商用、公费集体）的产品。
7. 超出保修期限。
8. 无法有效证明。
9. 因不可抗力造成损坏。
不属于保修范围的产品，将提供免费维修服务。本公司客户服务中心仍热情为您服务。

TEL 400-8899-315

广东美的生活电器制造有限公司
地址：广东省佛山市顺德区北滘镇三龙湾19号
邮编：528311
网址：www.midea.com
物料编码：161640000901



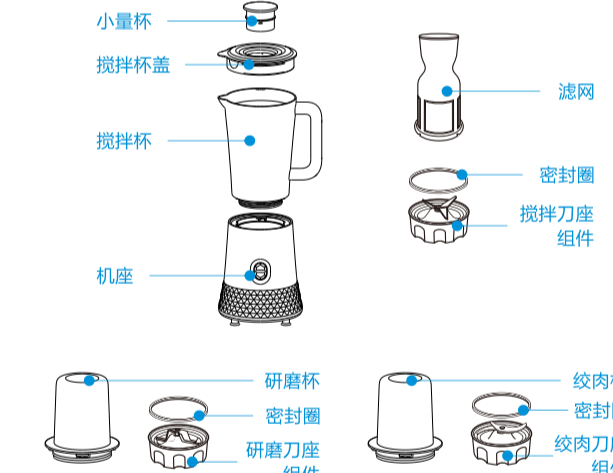
搅拌机

使用说明书



使用前请仔细阅读本说明书，并妥善保管

产品部件名称



包装清单




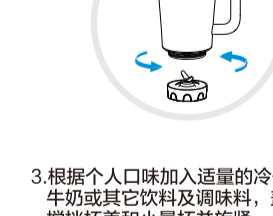
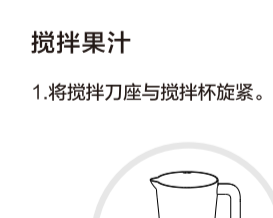

使用注意

- 1. 因产品外观各有差异，上图仅供参考，具体请以包装箱内实物为准。
2. 研磨杯带研磨刀座时，不建议打含流水的东西。

使用说明

使用前注意事项

- 1. 首次使用前，请彻底清洗与食材接触的部件（请参阅“清洁保养”一章）。
2. 食材及液体温度不能超过40℃；容量不能超过最大刻度1.2L。
3. 搅拌时杯盖与杯嘴对齐，密封时杯盖顺时针旋转，将杯盖密封口与杯嘴对齐。
4. 每次使用完毕后，请按照页的“清洁保养”及时进行清洁和保养。



搅拌果汁

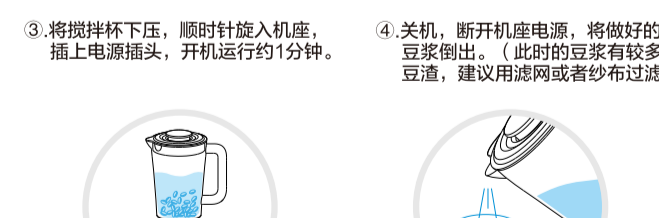
- 1. 将搅拌刀具与搅拌杯装紧。
2. 将食材切成约1.5厘米块状放入搅拌杯中。
3. 根据个人口味加入适量的冷开水、牛奶或其它饮料及调味料，盖上搅拌杯盖和小量杯并旋紧。
4. 将搅拌杯下压密封时放入机座。



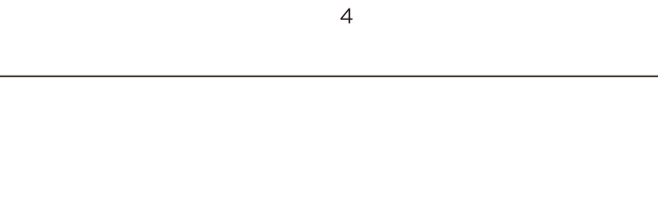

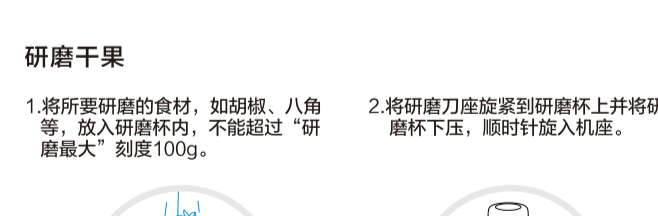
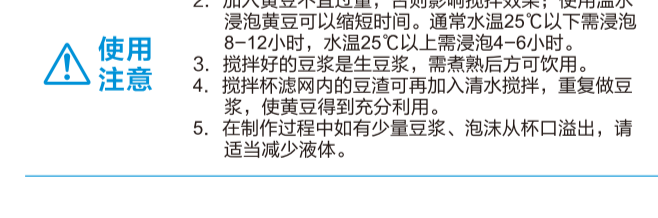
- 5. 插上电源插头，开机运行约1分钟。
6. 关机，断开机电源，将做好的果汁倒出。
1. 加入水量不超过搅拌杯最大刻度。
2. 干性食材清洗水加后再加工；放入食材的温度请勿超过40℃。
3. 密封圈需定期检查，密封不好时密封圈不能弹出刀座。
4. 如食材卡死时，请参照页的“异常分析及处理”。
5. 在制作过程中如有少量果汁、泡沫从杯口溢出，请适当减少液体。

豆浆制作

- 1. 不含滤网产品的使用步骤
1. 将搅拌刀具与搅拌杯装紧，盖上搅拌杯盖。
2. 将已浸泡的黄豆（约50克）从杯盖放入搅拌杯中，加入适量的清水，盖上小量杯并旋紧。



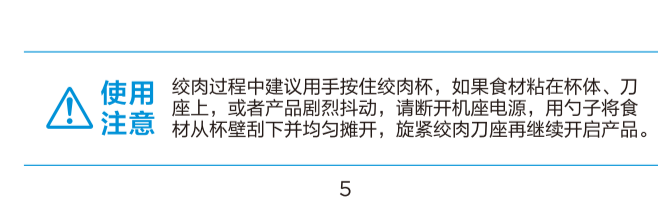
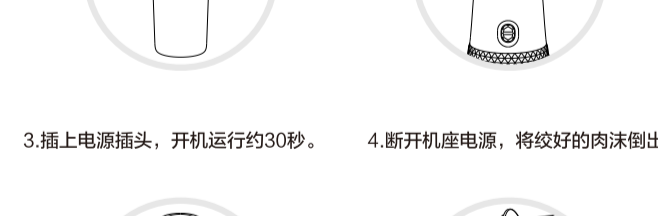
- 2. 含滤网产品的使用步骤
1. 搅拌刀具与搅拌杯装紧，将滤网放入搅拌杯中，确保滤网上的密封时对准滤网内的胶条，盖上搅拌杯盖。
2. 将已浸泡的黄豆（约50克）从杯盖放入搅拌杯中，加入适量的清水，盖上小量杯并旋紧。



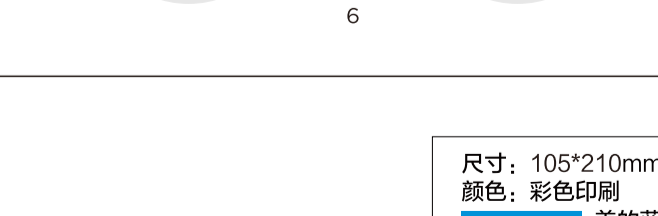
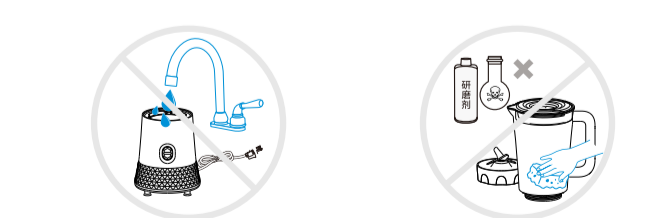

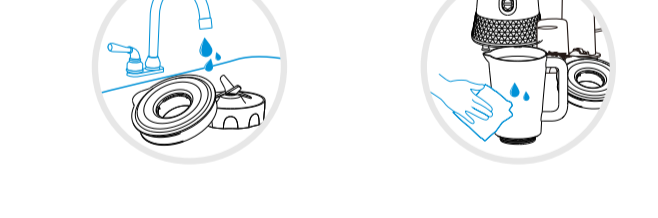
- 3. 插上电源插头，开机运行约1分钟。
4. 关机，断开机电源，将研磨好的粉末倒出。
当研磨食材发现空转时，即刀片看不到食材，应立即停机，将研磨杯从机座上取下，把食材搅松后再研磨。研磨食材时，请不要连续运转超过1分钟，如没有达到所需效果，请连续操作运行几次，达到理想效果为止。为了研磨更细，提前将食材晾干或烘干。

绞肉制作

- 1. 将80-80g的肉、鱼、皮的肉（含骨髓等）切成大于1厘米的块状，放入绞肉杯中。
2. 将绞肉刀座旋紧到研磨杯上并将绞肉杯下压密封时放入机座。



- 清洁保养
清洁
1. 搅拌杯在打完果汁倒出后，立即加入500-800ml清水，开机运行1次，约10秒，倒掉液体，洗净残渣。
2. 先取下电源插头，将搅拌杯、研磨杯或绞肉杯等从机座上取下，并将刀座从杯体中拆出。
3. 将拆下的部件放在水龙头下冲洗也可放入加有洗涤剂的水中进行清洗。
4. 用清水冲洗部件后，再彻底晾干。
5. 如部件被果汁染色，在冲洗前加几滴食用油进行擦拭，可更好地清除染色。



- 3. 刀片装置边缘锋利，清洗时请注意安全。
保养
1. 本产品应经常使用，以保持电机干燥。
2. 如长期不用，请将本产品存放在干燥通风处，以防止电机受潮，影响使用。

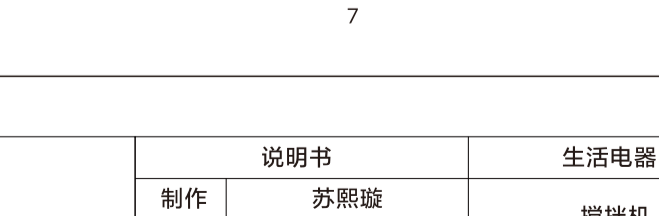



Table with columns: 尺寸, 颜色, 制作, 编码, 版本信息, 生活电器