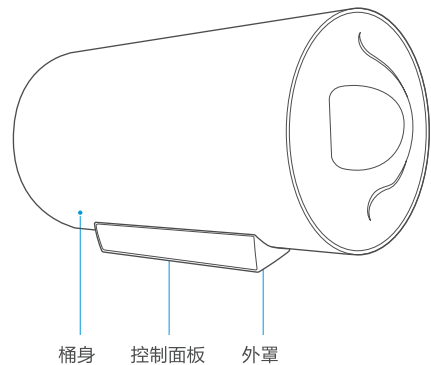




产品简介

部件展示



桶身 控制面板 外罩

附件清单



快速入门指南

美的电热水器



微信扫描二维码，获取电子说明书

使用前请仔细阅读本手册，并妥善保管

使用说明

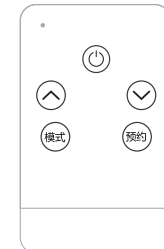
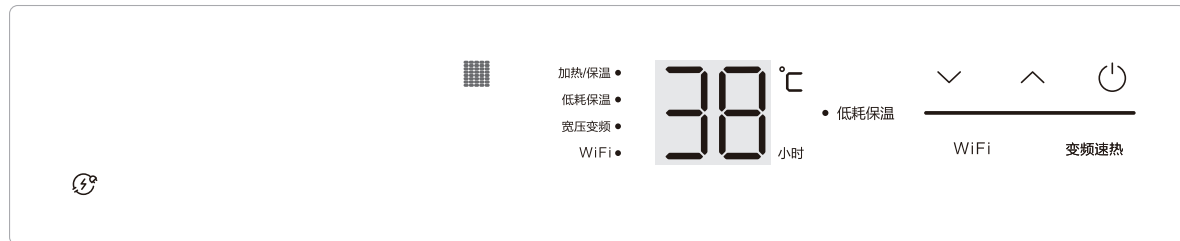
首次使用

注意

·为防止电热水器干烧，首次使用前请把内胆储满水。

- 1 开机**
接通电源后，按 键，启动机器；再次按一下可关机。
- 2 调节温度**
按 / 键，调节温度。按其他键自动确认调节或无操作5秒后自动确认调节设置。
- 3 用热水**
打开出水阀，即可使用热水。

操作界面




遥控器

状态显示说明

| 图标显示 | 状态说明 |
|------|---|
| | 遥控器接收口。 |
| | 图标常亮表示机器漏电，请停止使用，通知售后维修。 |
| 加热保温 | 当热水器加热到达设置温度，则停止加热，进入保温状态。如果水温下降一定温度时，则重新加热，如此循环。 |
| 宽压变频 | 开机自动开启宽频变压功能，指示灯将随电压变化呈现不同颜色（低压-蓝色；高压-红色；正常-黄色）只有在正常电压范围才能点击变频速热调节功率。 |

低耗保温

开机状态下按低耗保温键，低耗保温指示灯亮，设置温度为45℃。



美居APP配网模式

长按WiFi键3秒，听到“滴”响一声松手，此时WiFi指示灯闪烁，设备进入美居APP热点配网状态。



变频速热

按 变频速热 键，功率在高（2.2kw）、中（1.4kw）、低（0.8kw）三种状态之间循环切换，满足用户的加热速度及功率适应需求（高功率可以实现更快速加热，低功率可以保证加热器的寿命更长）



微信扫一扫，服务立马到

FXX-22ZA3(HEY)系列

TEL 400-8899-315

广东美的厨卫电器制造有限公司
地址：佛山市顺德区北滘镇广教社区居民委员会广乐路68号1号厂房三楼
邮编：528311
网址：www.midea.com
版本号：201904A版
物料编码：1615100003550

本资料上所有内容均经过认真核对，如有任何印刷错漏或内容上的误解，可向本公司咨询。
注：产品若有技术改进，会编进新版手册中，恕不另行通知。产品外观、颜色如有改动，以实物为准。

配网指引

1. 安装美居App



扫描上方二维码下载美居App，根据页面提示完成注册。（联网前请先确认手机已连接家庭wifi）

2. 添加设备



进入美居设备首页，点击上角“添加设备”，可通过扫描机身“联网激活二维码”或品类选择进入配网流程。

3. 配网



根据页面提示，操作设备进入配网。

4. 配网



根据页面提示，选择当前的家庭网络（确保当前家庭WiFi为可用状态）

5. 设置WiFi



根据提示点击“去设置Wi-Fi”选择家电Wi-Fi：midea_xx_xxx，密码：12345678

6. 返回美居APP



返回美居App，等待家电连接，显示“连接成功”完成配网。

注意事项

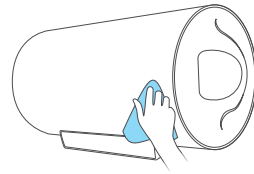
- 1 目前仅支持 2.4GHz频段路由器（若为双频路由器，配网时先关闭5GHz频段网络，完成配网后再打开）。
- 2 SSID名称（路由器WiFi名称）不建议含有中文或特殊字符（包括标点符号，空格等）。
- 3 建议同一路由器下的设备连接数不超过10个，以免家电配网受到网络信号不强或不稳定的影响。
- 4 若路由器或WiFi账号密码有更改，需清除网络配置并重新配网。

清洁保养

⚠注意

- 为保障产品正常运行，避免保养不当出现故障，进行保养前先把电源断开，保证安全。

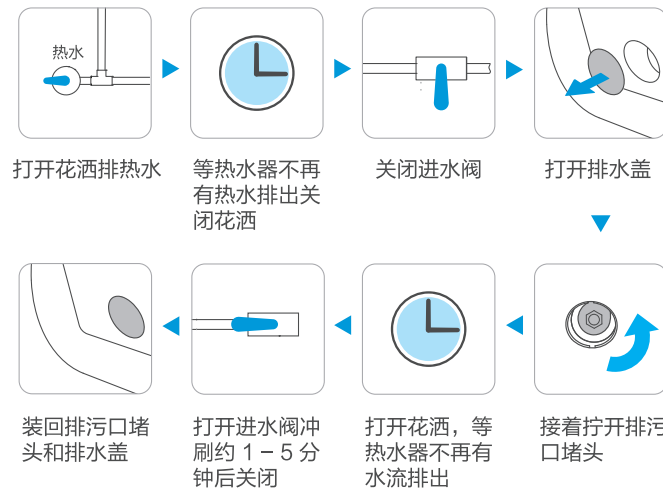
外部保养



用湿布蘸取少量中性清洗剂轻轻擦拭，不要使用汽油、酒精或酸性溶液等化学溶剂。最后用干布擦干，保持电热水器干燥。

内部保养

内部保养：为保持电热水器高效工作，每三年应该联系售后保养一次加热管和内胆，并根据当地水质情况定期更换镁棒；清洁时将内胆排空，然后打开进水阀门反复冲洗，直到排出净水，然后按逆向顺序将部件装好即可。



服务指南

产品参数

| 产品型号 | FXX-22ZA3(HEY) | |
|------------------------|----------------|----------------|
| 额定功率 | 2200W | |
| 额定电压 | 220V | |
| 额定水压 | 0.75MPa | |
| 额定功率 | 50Hz | |
| 电器类别 | I类 | |
| 防水等级 | IPx4 | |
| 尺寸 | 40L | / |
| | 50L | Φ400x733mm |
| | 60L | Φ400x845mm |
| | 80L | Φ450x910mm |
| 设置温度范围 | 30~75℃ | |
| 能效等级 | 1级 | |
| 24小时固有能耗系数(ε)/热水输出率(μ) | 40L | / |
| | 50L | ε ≤0.6, μ ≥80% |
| | 60L | ε ≤0.6, μ ≥80% |
| | 80L | ε ≤0.6, μ ≥80% |

尺寸：
100×140mm±3，
6折页
105g哑粉纸