



使用说明书

加湿器



微信扫一扫，服务立马到

型号：SC-3E40

TEL 400-8899-315

广东美的环境电器制造有限公司

地址：广东省中山市东凤镇东阜路和穗业园东区28号

邮编：528425

网址：www.midea.com

版本号：A

本资料上所有内容均经过认真核对，如有任何印刷错漏或内容上的误解，可向本公司咨询。

注：产品若有技术改进，会编进新版手册中，恕不另行通知。产品外观、颜色如有改动，以实物为准。



微信扫描二维码，获取电子说明书

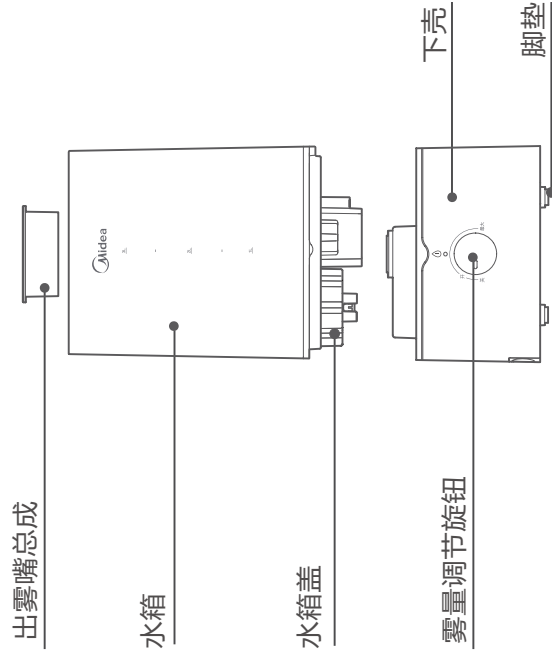
使用前请仔细阅读本手册，并妥善保管

产品简介

⚠ 注意

• 说明书图片仅供参考，具体以包装箱内实物为准。

部件名称

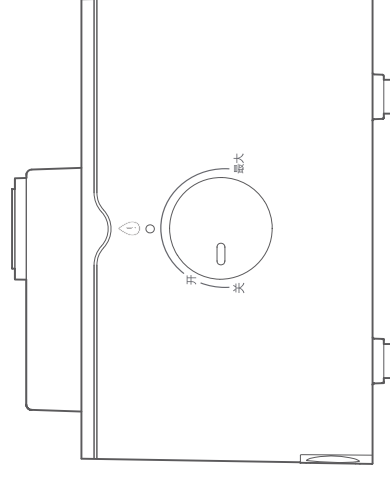


配件清单



说明书1本

控制面板



⚠ 注意

如果室内温度过低和湿度过高，雾不能充分扩散时，建议调小雾量。

1. 雾量调节旋钮置于“关”位时，加湿器处于断电待机状态，置于“开”加湿器处于通电待机或工作状态（亮红灯缺水待机，亮绿灯工作）。
2. 当旋钮上面工作指示灯亮红色时，此时加湿器处于缺水状态，需要使用请往水箱内注水并放到下壳上方可开机使用。
3. 当旋钮上面工作指示灯亮绿色时，此时加湿器处于工作状态，此时可以调节雾量大小。
4. 雾量调节旋钮置于“最大”位时，加湿器处于最大雾量工作状态。
5. 顺时针旋转雾量调节旋钮雾量由小变大，逆时针旋转雾量调节旋钮时，雾量由大变小，到“关”位置时加湿器断电待机。

⚠ 注意

加湿器必须放置于水平台面使用，台面倾斜可能会有水溢出弄湿台面。

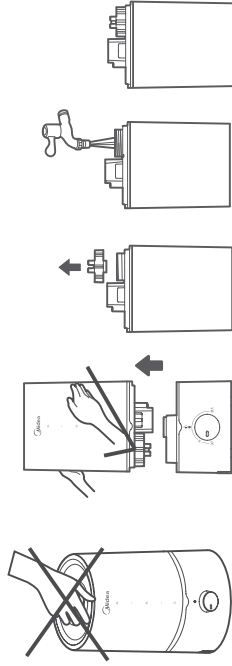
使用说明

⚠ 注意

- 加水前，请务必拔掉电源插头；
- 加水时加满水箱即可；
- 请不要直接在下壳内注水；
- 请勿在手湿时拔掉电源插头，以防触电；
- 请勿在水中加入添加剂，如精油、香水、药物等；
- 使用水温低于40°C的清洁水或纯净水（不宜用蒸馏水）。

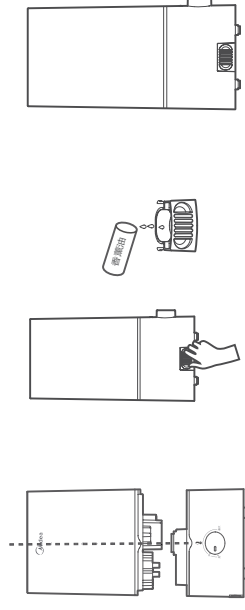
加水：

1. 抽取水箱加水时，不可直接用手抓住水箱顶部出雾嘴提起水箱（如下左起1图），而是双手捧住水箱并取出水箱（如下左起2图），逆时针拧下水箱盖，将水箱放在水龙头下加水。
2. 加满水之后，把水箱盖装到水箱上，顺时针拧紧。



水箱安装香薰盒使用

1. 水箱装回机座时，LOGO的中间对准下壳上的操作旋钮放下。
2. 在机座侧面用母指和食指夹住香薰盒并拉出，并在香薰盒内滴放几滴香薰油后，再把香薰盒装回机座相应位置即可。



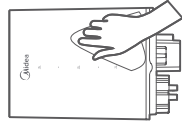
清洁保养

⚠ 注意

- 清洁前，请务必拔掉电源插头；
- 加湿器必须定期清洗水箱内的水垢和杂物，建议2-3周清洗一次。

水箱外部清洁

可直接用干净软湿布擦拭。




水箱底部清洁

可直接用干净软湿布擦拭。



水箱内部清洁

加入除垢剂及少量纯净水进行清洁并清洗。



水槽及雾化器清洁

在水槽内加入除垢剂和清水清洗，清洁后用水杯注入纯净水冲干净。



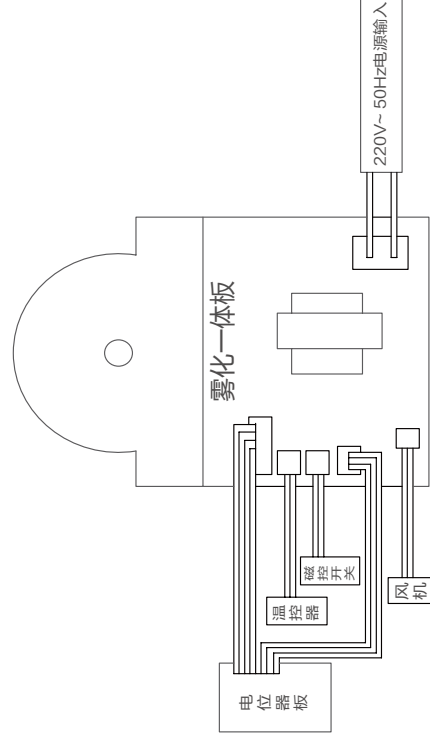
产品参数

⚠ 注意

- 以下为设计参数，实测参数以产品为准；
- 根据房间内温度湿度的不同，加湿量也会随之改变。

型号	SC-3E40
额定电压	220V~50Hz
额定功率	18W
水箱容量	3.5L
额定加湿量	200mL/h
噪音dB(A)	≤35dB(A)
加湿效率等级	B
外形尺寸	170×170×300mm
产品净重	1.0kg

电路原理图



服务指南

故障处理

☎ 全国服务热线
400-8899-315

⚠ 注意

- 经以下处理后，加湿器如还不能正常工作，请与客户服务中心或当地维修点联系。

故障现象	可能造成原因	处理方法
加湿器不工作	电源插头未插好 水箱内已经没水 水箱未放置到位	插好电源插头 向水箱加水 把水箱扣合到位
吹出的气体有异味	水脏或存放时间过长	更换干净水或清洁水箱和水槽
加湿效果不明显	进风口过滤网被灰尘堵塞	清洁滤网
出现异常噪音	机器未放置稳妥，倾斜或不稳	放置在坚实的台面上或平整处使用
水箱有水但显示缺水状态，加湿器长时间不工作	机器在某个角度过度倾斜导致底座上盖的水位被判定为水位过低，机器自动保护停机	把机器放置在平坦坚固的地方并保持平稳

安全警示

安全注意事项

- 接通电源，不要用湿手插拔电源插头，以免触电；
- 请勿在水箱无水状态下强行开机工作；
- 请勿在水箱中加入非本公司生产或监制的任何添加剂；
- 切勿向水箱内投入、放置任何物品或宠物；
- 禁止在出雾口加水；
- 加湿器工作时，请勿接触水槽中的水或水中的部件；
- 禁止遮挡出雾口，请保持出雾口上方畅通；
- 禁止擅自更换不同规格的电源线；
- 请勿将本机摆放在水源附近；
- 禁止擅自拆解、改装、修理内部部件；
- 切勿攀爬或坐于本机上；
- 禁止在加湿器周围存放易燃易爆物品，请勿放置在热源附近；
- 禁止用水直接冲淋加湿器；
- 禁止通过直接拔掉电源插头的方式来关闭加湿器。
- ⚠ 可能造成轻伤或者财产损失的事项
 - 请使用纯净水进行加湿；
 - 请勿使用破损或老化的电源线；禁止擅自更换电源线，如果电源线损坏，为了避免危险，必须由制造商、其维修部门或类似部门的专业人员更换；
 - 雷雨天气必须切断电源；
 - 出现异常现象（如烧焦气味）时，必须停止运行并切断电源；
 - 长期不使用时请拔掉电源插头，并将水箱清洗干净；
 - 为避免细菌滋生，请经常更换水箱里的水以及水槽里面的水；
 - 移动机器时，请先拔掉电源插头，保持水箱平稳，以防水箱中水溢出；
 - 水箱有水的情况下，若产品出现倾倒，务必立刻拔掉电源插头并送检修；
 - 本产品适宜使用环境温度：5°C~40°C，相对湿度：<80%RH。（请使用水温低于40°C的纯净水）


环保清单

部件名称	有害物质					
	铅(Pb)	汞(Hg)	镉(Cd)	六价铬(Cr(VI))	多溴联苯(PBB)	多溴二苯醚(PBDE)
外壳组件	○	○	○	○	○	○
电源线组件	×	○	○	○	○	○
风机组件	○	○	○	○	○	○
电路板组件	×	○	×	○	○	○

本表格依据 SJ/T 11364的规定编制

○：表示该有害物质在该部件所有均质材料中的含量均在GB/T 26572规定的限量要求以下。

×：表示该有害物质至少在该部件的某一均质材料中的含量超出GB/T 26572规定的限量要求。但是，以现有的技术条件要使产品零部件完全不含以上有害物质极为困难，后续随着技术上的进步将逐步改进设计。



在该产品上标志的该标志表示环境保护使用期限为10年。



声明
 本产品执行标准：GB4706.1、GB4706.48随着产品的技术革新与改进，与本产品相同型号的产品说明书内容可能会有所更改，更新部分恕不另外通知。本说明书中展示的所有图例均以标准型号加湿器的外观为基础，仅用作示例说明用途，实际外观请以所购买的产品为准。由于产品改良，部分参数可能有所更改，更改后的参数对本产品无溯及力，请以本产品铭牌参数为准。本说明书内容如有变动，我司通过公司官网进行公告通知，恕不另行逐一通知；除非公告通知中明确说明，原则上变动内容对本产品无溯及力。本说明书相关条款解释权归属广东美的环境电器制造有限公司。

维修电话：400-8899-315

在购买本公司产品时，请立即填写此保修卡

请妥善保管保修卡，消费者不必将其寄回本公司

维修时请携带保修卡及有效发票正本

广东美的环境电器制造有限公司

保修卡

相关信息(用户填写)	
用户姓名	常用电话
通讯地址	
产品型号	产品编号
购买店铺	购买日期
维修点	发票号码
维修记录	
维修日期	
故障内容	
处理详情	
维修单位名称	维修单位电话
维修员签名	

服务承诺

产品如有故障，请与本公司当地经销服务网店或客户服务中心联系。

按国家“新三包法”规定，享受三包服务整机免费保修一年。

属下列情况之一的，不享受三包服务，但可付费修理：

1. 消费者因使用、维护、保管不当造成损坏的
2. 非承担三包修理者拆卸造成损坏的
3. 无保修卡及有效发票的
4. 保修卡与修理产品型号不符合或者涂改的
5. 因不可抗力造成损坏的

保修期的起始日期以产品发票日期为准。

维修时请出示发票。

超过保修期或不属于免费保修范围内的产品，本公司维修中心仍竭诚为您服务。