



技术要求：

- 1.印刷颜色为双色印刷，封面logo烫纯黑金；
- 2.材料：200克哑粉纸双面过哑膜（过膜后223g/m<sup>2</sup>）；
- 3.展开尺寸：360\*200mm，折页成品为120\*200mm。

# 使用说明

## 1 取水

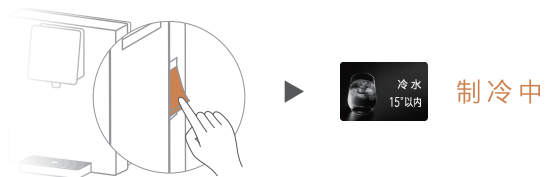
① 在待机状态下点击童锁按键「

② 选择水温图标，图标变亮，同时童锁按键闪烁，在3秒内点击童锁按键「水温选择界面示意图，展示了六个水温选项：沸水 (99-93)、泡绿茶 (85-80)、温水 (57-53)、冲奶 (40)、常温水 (实时温度) 和冷水 (15°以内)。右侧显示手指点击童锁按键。

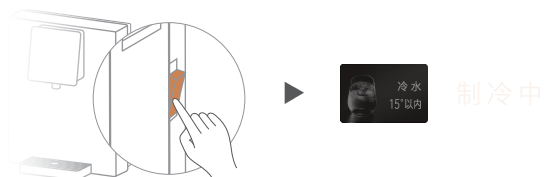
③ 再次点击水温图标停止出水。若2分钟内无任何操作，屏幕将进入待机状态，仅童锁按键保持半亮状态。

## 2 制冷

① 按下机身右侧的制冷开关，制冷功能开启，冷水选择按键及“制冷中”图标亮起，机器开始制冷水。



② 约1小时后制冷完成，“制冷中”图标熄灭，此时可以取用冷水。再次按下机身右侧的制冷开关，可关闭制冷功能，此时冷水选择按键熄灭，无法取用冷水。

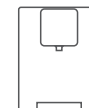


# COLMO



COLMO服务

管线饮水机 CWG-DA01



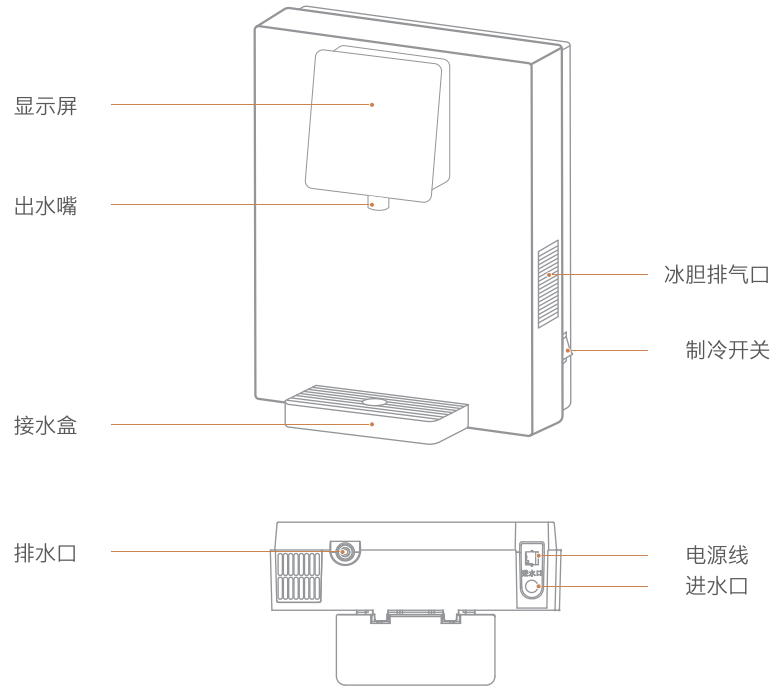
快速指南

# 产品简介

## 部件名称

Tips

- 本产品对生活饮用水、纯净水加热后饮用。



## 附件清单



说明书



螺丝胶粒 X3



挂钩 X1



1/4英寸PE管 X1



卡销 X6



三通快接 X1

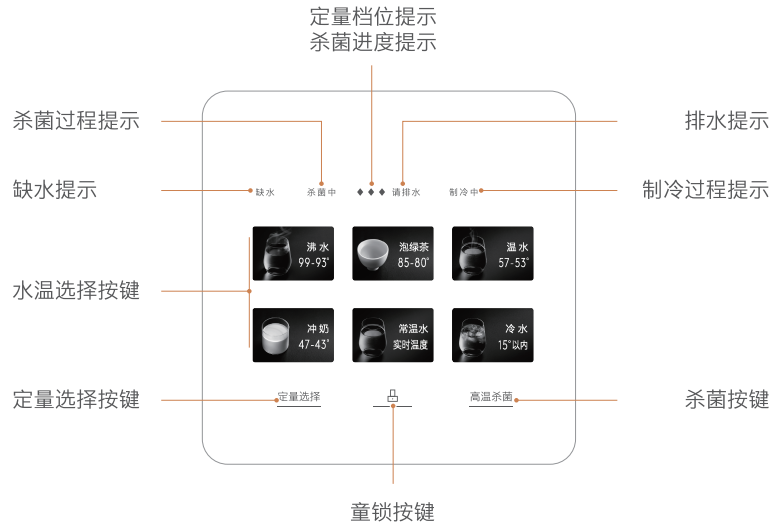


前置保护器 X1

## 操作面板

Tips

- 由于我们的产品不断升级，如实物与下图存在差异，请以实物为准。





## 功能介绍

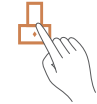
### 1 定量选择

连续点击“定量选择”按键，定量档位提示灯将依次亮起一格、两格、三格和全灭，分别代表150毫升、300毫升、500毫升固定水量和不定量。如果选择了定量，在出了相应的水量后，机器将自动结束本次取水。



### 2 童锁

为了保障用户安全，特设置童锁功能。当童锁功能开启时，用户在点击水温选择键前后需点击童锁键「」方能出水。长按童锁键「」5秒可关闭或者开启童锁功能，童锁功能关闭时，童锁按键为半亮状态，开启时为全亮状态。



### 3 缺水

当净水箱缺水时，“缺水”提示灯闪烁，此时请稍等取水。若“缺水”图标长时间闪烁，请依次检查自来水供水是否正常、净水机是否正常工作、进水管是否正确连接，并重新上电。

缺水

### 4 高温杀菌

机器长时间使用后会滋生细菌，建议每隔一两个月开启一次高温杀菌功能。

- 1 长按「高温杀菌」键3秒，机器开始利用高温沸水对内部所有涉水部件进行高温杀菌。
- 2 9分钟后杀菌结束，显示屏提示“请排水”，「高温杀菌」键闪烁，请用户准备一个容积大于2升的盆，放置于出水嘴下。

高温杀菌



- 3 点击「高温杀菌」键，机器开始排水。
- 4 90秒后排水结束，机器恢复正常工作。在排水过程中，用户也可点击「高温杀菌」按键暂停排水，再次点击可恢复排水。

高温杀菌

