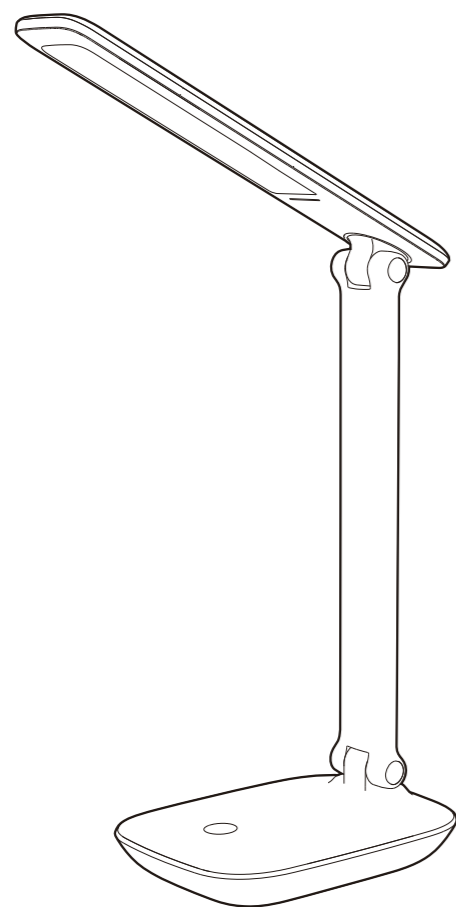


## 可移式灯具使用说明书

适用于：可移式灯具（MTD4.5-M/K-01）



江西美的贵雅照明有限公司  
公司地址：江西省贵溪市工业园1号 | 邮编：335400  
全国服务热线：4008899315 | 网址：www.midea.com

4

## 技术要求：

1. 尺寸：290X210mm.
2. 材质：70g书纸.

## 可移式灯具使用说明书

适用于：可移式灯具（MTD4.5-M/K-01）

感谢您购买美的产品，使用前请仔细阅读安装使用说明书，阅读后请妥善保管，以备日后参考之用。

## 概述

基本功能：光线照射集中，用于书房等工作区域的局部照明。  
使用场所：书房、卧室、办公等场所。  
产品特点：专业光学设计，防眩光，不刺眼；  
恒流输出，发光均匀，安全绝缘；  
单键点动触摸三段调光，简约大方，满足不同亮度需求；  
采用高品质LED，高光效，高寿命，节能环保。

## 技术规格参数：

产品型号：	兰悦	MTD4.5-M/K-01	
调光方式：	3档触摸调光	光源色温：	4000K
最大照度：	>900LUX(30cm)	额定电压：	DC 5V
额定功率：	4.5W	额定电流：	0.9A
显色指数：	>80%	光源亮度：	210lm
产品净重：	0.7kg	产品毛重：	0.9kg

## ⚠ 安全注意事项

警告：为防止灯具破损、触电、起火等威胁人身安全事故的发生，请严格按照说明书进行操作使用，不能自行改造灯具和调换部件。

- ⊙ 不能使用超过额定电压范围的电源（额定电压DC5V）；（长时间在额定电压范围外使用，可能会使灯具损坏。）
- ⊙ 切勿将灯具放置于不稳固的场所。
- ⊙ 切勿将灯具放置于易燃潮湿的场所。
- ⊙ 不能和调光器并联使用。（与调光器类并用，可能引起故障。）
- ⊙ 检查、维修灯具时，请委托电气专业人员操作。（非专业人员施工容易发生危险。）
- ⊙ 灯具发生异常现象时，要迅速切断电源，并与销售店联系。（维修时应提供相对应的型号，参照灯体所贴标签。）

1

## 主要部件名称及使用方法

## 1. 部件名称：

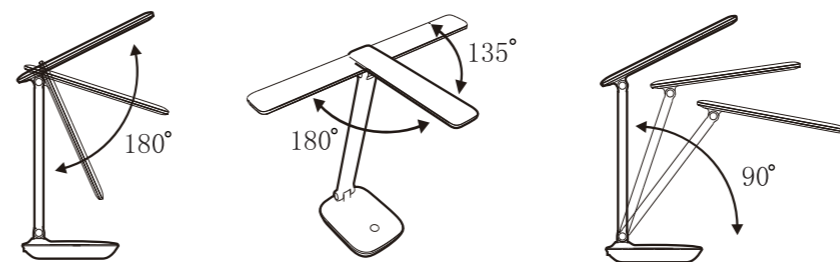


## 2. 使用方法：



- 将USB线插入本机后面的电源插孔内，USB插在电脑USB口或者DC5V的移动电源上
- 本机接入外部电源时，电池充电时指示灯亮红灯，充满之后指示灯灭掉

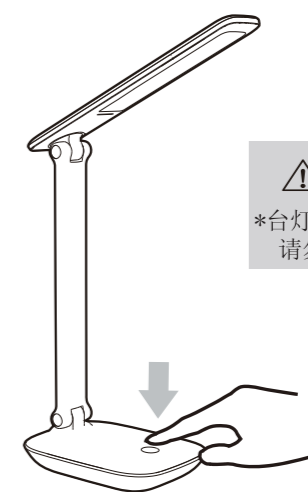
- 注意：使用电脑USB插口充电时，如果同时开灯使用，充电时间会变长。
- 使用DC 5V/1A的适配器或移动电源充电时，如果同时开灯使用，充电时间不影响。



- 灯罩可转动至所需的照明角度。
- 调整范围：灯头上下调整180°，左右旋转调整315°，灯臂前后调整角度90°（过度调整产品的活动关节部分会导致关节功能损坏）。

2

## 3. 操作说明：



## ⚠ 注意

\*台灯长期点亮会导致发光源发热，请勿触摸发光源，避免烫伤。

- 手指触摸一下触摸按键开灯，开灯时亮度最大，依次触摸此按键，可以调节三档亮度，按“高→中→低→关灯”依次循环。

## 使用注意事项

- 此灯具需要使用我司提供的专用电源，不得随便更换。
  - 如果此灯具的外部软缆或软线坏了，该线要由制造厂或其它代理商或电工更换，以免发生危险。
  - 此灯具应放在倾斜度不大于6度的平整的支撑面上使用，以确保使用时不倾倒。
  - 亮灯使用时或关灯后数分钟，请勿触摸灯具发热部件，以免烫伤。
- 警告：此灯具的光源是不可替换的，当光源到其寿终时，应替换整个灯具！

## 灯具保养

- 警告：首先必须先关掉电源，拔下电源线，待光源充分冷却后才能进行清洁。
- 为了安全高效使用本产品，请定期清扫、检查（建议半年一次）。
  - 清洁灯具时，可使用柔软布料沾肥皂水拧干后擦拭，再用干布擦净。
  - 请勿使用高挥发性、高腐蚀性液体（如汽油、天那水等）擦拭灯具，否则会导致灯具变色或损坏。

## 常见故障排除

使用中较常发生异常状况进行下列确认。

- 发生状况：灯不亮。
- 确认事项：USB插头是否有紧密插合。  
处理方法：1、将USB插头连接好。  
2、充电电池电量用完，需重新插电充电。

3