



电热水壶
使用说明书



使用前请仔细阅读本说明书，并妥善保管

TEL 400-8899-315

广东美的生活电器制造有限公司
地址：广东省佛山市顺德区北涌镇三乐路19号
邮编：528311
网址：www.midea.com
物料编号：16163500002281



保修卡

Table with columns for user information (姓名, 地址, 电话), purchase details (日期, 地点), and repair record (日期, 内容).

维修电话：400-8899-315
在购买本产品时，请立即填写此保修卡
请妥善保管保修卡，消费者不必将其寄回本公司
维修时请携带保修卡及有效发票正本
广东美的生活电器制造有限公司
www.midea.com

服务承诺

产品如有故障，请与本公司的特约维修网点或客户服务中心联系。
本产品实行整机一年保修期。
保修期从生产日期以产发日期为准。
凡属下列情况之一的，不属保修范围：

- 1. 用户搬运、使用、保管、维护不当而损坏，或人为损坏；
2. 经非本公司指定维修部维修，或用户自行拆卸、维修；
3. 产品附件（如饭勺、汤勺、接水杯等）、印刷品（如说明书等）和赠品等附件；
4. 使用非本公司产品规格的赠品和配件，造成损坏；
5. 发票所标型号与维修产品型号不符或被涂改；
6. 非家庭使用（如经营、商用、公司集体）的产品；
7. 超出保修期；
8. 无有效发票；
9. 因不可抗力造成损坏。
不属于保修范围的产品，将提供收费维修服务，本公司客户服务中心仍热情为您服务。

环保清单

Table listing hazardous substances (铅, 汞, 镉, 六价铬, 多溴联苯, 多溴二苯) and their presence in various components like the lid, heating element, and power cord.

本表格依据SA/T 11364的规定编制。
O 表示该有害物质在该部件所有均质材料中的含量均在GB/T 26572规定的限量要求以下。
X 表示该有害物质至少在该部件的某一均质材料中的含量超出GB/T 26572规定的限量要求。

Product compliance form with fields for inspection results (合格/不合格), inspection date, and manufacturer (广东美的生活电器制造有限公司).

提示

线路如有变更，恕不另行通知。
本资料上所有内容均经过认真校对，如有任何印刷错误或内容上的遗漏，可向本公司咨询。产品在技术改进、会徽或新能级说明书中，恕不另行通知。产品外观、颜色如有改动，以实物为准。

产品执行标准：GB4706.1-2005 GB4706.19-2008


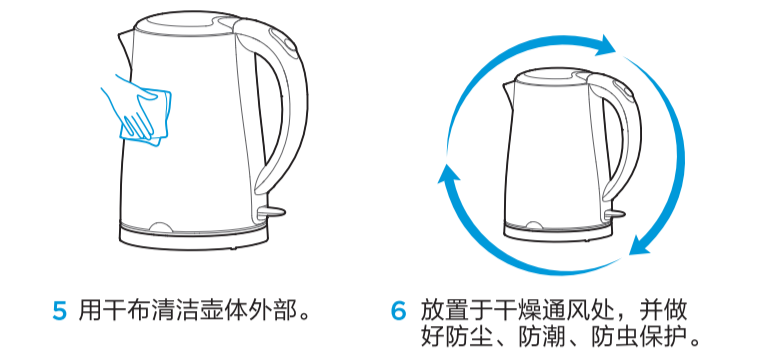
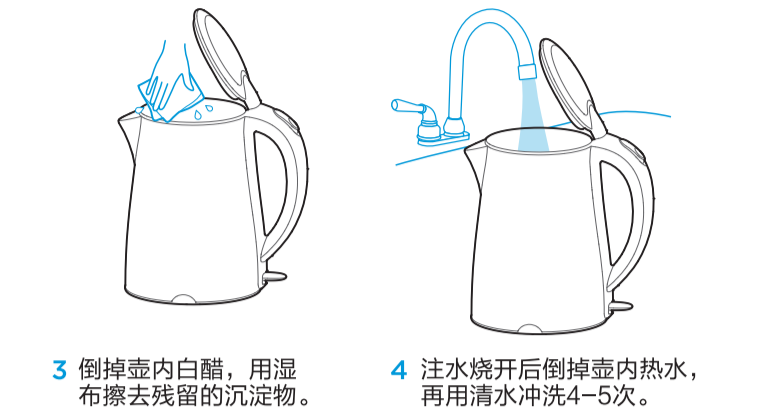
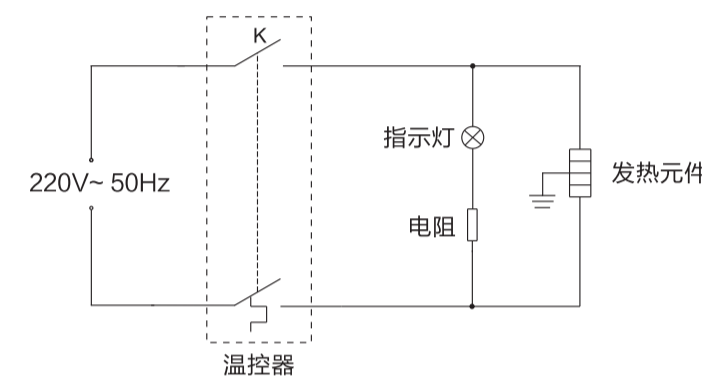
服务指南

故障处理
如果产品在工作过程中，出现异常情况，请按下表进行对照，并采取排除。如果问题依然存在，或又出现其它的问题，请与美的客服中心联系。
全国服务热线：400-8899-315

Table with columns: 故障 (Fault), 可能原因分析 (Possible Cause Analysis), 解决对策 (Solution).

电路原理图

提示
线路如有变更，恕不另行通知。



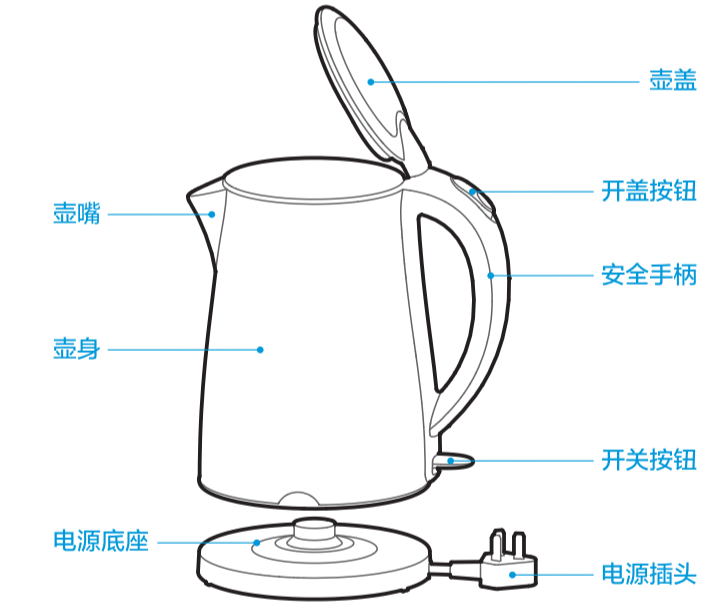
产品参数

Table listing various product models (e.g., MK-H215E4, MK-H415E2) with their capacities, power ratings, and frequencies.

产品简介

注意
因产品外观各有差异，下图仅供参考，具体以包装箱内实物为准。

部件名称



产品实体上图标说明

- 禁止淋浴。
请勿将本产品当作一般垃圾丢弃！用户应在本产品使用期结束后将其和家庭垃圾分类处理；分类收集和清理将有助于节约自然资源与减少环境污染。请依照您所在地区有关废弃电子电器产品的处理方式处理。

使用说明

烧水操作步骤

- 提示：第一次使用前或长时间不使用后，应加水至最大水位，烧开1-2次，以便清洗壶体内部。
1. 把壶身移离电源底座。
2. 按下开盖按钮，打开壶盖。
3. 向水壶加入清水，注意不要超过壶内的最大水位。
4. 盖好壶盖，将壶身放在电源底座上，注意接触良好。
5. 接通电源。
6. 按下开关按钮，加热指示灯亮，水壶开始加热。

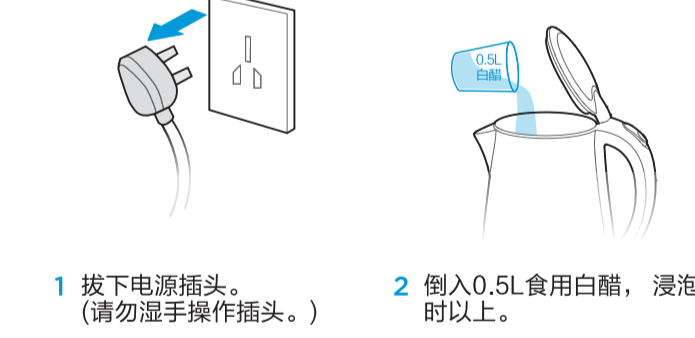


干烧保护

- 双重防干烧保护功能：
当水壶在无水状态下加热时，产品的双重防干烧保护功能将自动停止加热，防止水壶损坏；
当出现上述情况时，请将电源插头从插座中拔出，待电水壶自然冷却后（约10分钟）才能正常使用。请勿直接使用冷水来冷却，以免降低发热系统使用寿命。

清洁保养

- 提示：
清洁前请确认电源插头脱离插座，待壶身冷却后进行。
为延长电热水壶使用寿命，应定期清洗壶内的沉积物。
如大量产垢，请重复多次操作。
长期不使用，请将电源插头脱离插座，并做好防尘、防虫保护。
切勿用钢丝球及任何化学的或研磨剂状的清洁剂清洗。



安全警示

- 提示：为了保证使用安全，避免对您和他人造成伤害和财产损失，请务必遵守以下安全注意事项，不遵守安全警告而错误使用可能导致事故发生。
注意：本产品不适合以下情况：无人看管的幼儿和残疾人对器具的使用，幼儿玩耍器具的情况。
表示【禁止】的内容：
禁止浸液体中，需要专业人员。
严禁将电热水壶、电源线、电源插头或电源底座浸入水中或其他液体中，以免发生危险。
操作时，请使用安全手柄，勿触摸热壶体或从壶嘴和壶中溢出的热蒸汽。烧水时，须盖上壶盖，烧水过程中不可打开壶盖，以免烫伤。
维修时，禁止使用其它外延电源线，且不得使用非本公司指定的零部件。
电热水壶若出现任何损坏情况，请将产品送交特约服务中心进行检修后再使用。用户切不可自行修理。
注意：请用户自行拆开壶身底座或电源底座。
请勿将电源线悬挂于桌边或接触到高温物体。电热水壶长期不使用时，请将电源线储存在电源底座的收纳槽中。
请勿向电热水壶、底座任何缝隙或开口处插入大头针、铁丝或其它物品，避免触电伤害。

- 表示【限制】的内容：
禁止儿童操作，禁止靠近炉具，禁止使用劣质插销。
儿童、老年人或残障人士及无使用经验的人应在监护和指导下使用本产品。儿童应在监督下接触本产品以确保他们不会将产品当成玩具。
壶中无水时，加水时，不使用时，请清洁或移动电热水壶时，当电热水壶出现问题时必须保证电源是断开的。

Table with columns: 更新保修卡一页内容, 变更新版说明书, 变更内容.

Table with columns: 物料编码, 产品型号/客户型号, 客户名称, 材质, 印刷颜色, 专色数量, 表面处理, 成形方式.

Table with columns: 标记, 外数, 分区, 更改文件号, 签名, 年、月、日, 阶段标记, 重量, 比例.

美的生活电器事业部
80g双胶纸
说明书
H415E2g-101
共 1 张 第 1 张