


A

B



美的电热水壶

TEL 400-8899-315

广东美的生活电器制造有限公司  
地址: 广东省佛山市顺德区北涌镇三东乐路19号  
邮编: 528311  
网站: www.midea.com

16161200001601-YLT

### 使用说明书

美的电热水壶

使用前请仔细阅读本说明书, 并妥善保管

### 安全警示

**提示**  
避免对他人造成伤害和财产损失, 请务必遵守以下安全注意事项, 不遵守安全警告可能导致使用不当导致事故发生。

**注意**  
本产品考虑以下情况:  
无人照看的幼儿和残废人对器具的使用  
如儿童单独使用

**表示【禁止】的内容**

- 禁止使用劣质插销 禁止湿手触摸 禁止燃燃物品 禁止儿童操作
- 工作过程中, 请勿将手或脸靠近蒸汽口, 以免烫伤。
- 工作过程中, 请勿用布等遮盖壶盖, 以免引起事故或者造成煎药损坏。
- 请勿改造: 除维修技术人员以外, 其他人不得进行分解、维修, 以免造成火灾、触电、受伤。
- 请勿向煎药壶底部排水孔插入大头针、铁丝或其他物品, 避免触电伤害。
- 严禁将产品靠近易燃物, 使用时注意远离窗帘、布帘、幕布或类似物品, 以防造成火灾。
- 请勿用以下方式操作, 以免造成电源线破损引起火灾、触电、电源线插头折弯、靠近高温、扭伤、承载重物等。
- 电源线插头折弯, 请勿使用, 以免造成火灾、触电或短路。
- 请勿用湿手插拔插头, 以免触电、受伤。
- 工作过程中, 禁止移动或晃动煎药壶。
- 请勿让儿童单独操作使用, 要放在婴幼儿不能接触的地方, 以避免触电、烫伤等危险事故发生。
- 煎药壶不要放在不平整、潮湿或者靠近其它热源、热源的地方, 否则会受到损坏或发生事故。
- 器具不得浸入水中或淋水。
- 如需进行产品维修或更换零件, 请到美的专业维修网点, 以免因维修不当或配件选用不当带来使用危险。
- 如果电源线线损坏, 为了避免火灾, 必须由制造商、其维修部或类似部门的专业人员更换。

### 安全警示

**表示【限制】的内容**

- 本产品仅限于室内使用。
- 要单独使用额定电流10A以上的带接地线的插座, 如果与其它电器共用, 插座可能会发生异常而引起火灾等危险。
- 请勿用除交流电220V以外的电压, 以免造成火灾、触电、电源线损坏等。
- 电源插头如有灰尘或水迹, 请及时清理, 以免造成火灾、触电或短路。
- 插头需彻底插入插座, 以免造成火灾、触电或短路。
- 美的煎药壶不得无水干烧, 使用前必须确认内胆按说明书规定的水量添加足够的水, 方可接通电源。

**表示【注意】可能造成伤害或者财产损失的事项**

- 本产品只能使用原内胆, 以免造成过热、异常。
- 内胆勿掉落, 以免损坏。
- 请勿将坚硬物体碰撞内胆, 以免损坏。
- 产品使用过程中, 若内胆水量过少或烧干, 请勿直接加冷水, 以免破裂。
- 使用中或刚使用完毕, 请勿用手直接接触内胆, 以免高温烫伤。
- 每次使用前必须先确认内胆是否破损, 才能进行烹饪食物。

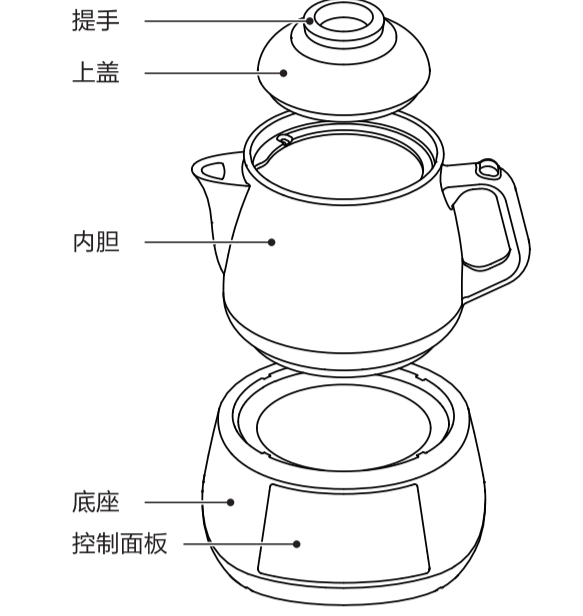
**表示【温馨提示】的内容**

- 如产品图片与实物不一致, 以产品实物为准。
- 在产品工作前, 请检查内胆位置是否正确, 以免引起故障。
- 在产品使用过程中有轻微的嗡嗡声或嘶嘶声, 是产品的正常声音, 请不必惊慌。
- 产品正常工作的高度范围为0-2000米。
- 请保管好说明书, 以便日后使用过程中查询。

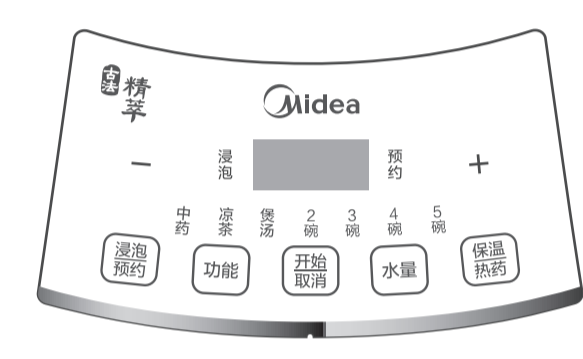
### 产品简介

**部件展示**

△注意  
因产品外观略有差异, 下图仅供参考, 具体以包装箱内实物为准。



**控制面板**



### 产品简介

**零部件说明**

- 陶瓷内胆属于易碎部件, 清洗时需要小心轻放;
- 陶瓷内胆不能放在其它火炉或电炉上加热, 以免导致破裂;
- 清洗时, 不宜用强碱性洗涤剂长时间浸泡, 建议用清水浸泡或弱碱性洗涤剂清洗;
- 不得将其它内胆放在该产品内使用, 以免造成产品损坏及其它风险事故发生;

**使用说明**

**快速入门**

- 将食物放入内胆, 根据食物份量和个人的饮食习惯, 加入适量的清水, 水与食物的总量不要超过内胆容量的80%, 然后将内胆盖好备用。  
注:“煲汤”功能最小水量不要小于内胆容量的50%。
- 将内胆放入锅内, 确保内胆平稳可靠。
- 插好电源线插头, 注意插到位; 此产品显示屏上所有的指示灯闪烁一次后熄灭, 数码管显示“—”。
- 选择相应的功能, 开始烹饪。

1616000000734-XX


备注:  
条码生成规则: Code128  
数字部分为物料编码, XX为供应商简称, 供应商自行填写;  
如: 利和-LH, 亿洋-YY;  
供应商简称字体要求: Arial, 字号10pt  
数字行转曲后与条码行平齐 (同宽2mm)

C

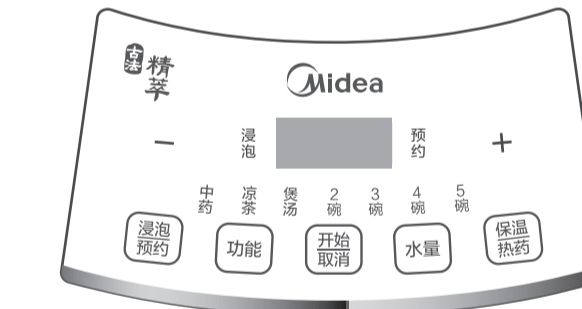
### 使用说明

**注意事项**

- 产品功能程序结束后, 自动进入保温程序。
- 功能档加热时, 时间显示为剩余加热时间。
- 选择功能后, 按开始/取消键才能进入工作状态。
- 禁止将食物放入底座上直接加热。
- 禁止将内胆直接放在明火上煮食物。
- 煎药时, 小心如下图位置蒸汽烫手。



**功能说明**



**功能键**

- 反复按此键循环选择功能, 包括“中药”、“凉茶”和“煲汤”。即每按一次此键, 指示灯会循环停在对应的功能位置。

**开始/取消键**

- 先按此键, 产品进入工作状态; 再按此键, 产品进入待机状态。

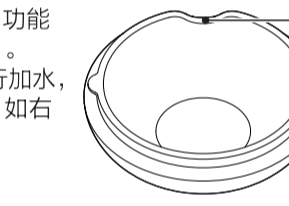
**注:**

- 产品在开始工作时, 突然停电或者插头误拔等导致产品断电, 若在10分钟内恢复通电后, 产品会继续在原有工作状态下工作。若超过15分钟, 产品会处于待机状态。
- 当第二次使用时, 通电后, 直接按“开始/取消”键, 产品会直接在上次使用工作状态下工作。

### 使用说明

**水量键**

- 当功能为“中药”或者“凉茶”时, 再按此键循环选择功能, 包括“2碗”、“3碗”、“4碗”和“5碗”。即每按一次此键, 指示灯会循环停在对应的碗数。
- 注:  
1.只有“中药”或“凉茶”功能才可以自动选择“水量”。
- 2.可用上盖当挡使用, 进行加水, 水位在U型槽的最低线, 如右图所示。



**保温/热药键**

- 待机状态下, 按此键, 产品会直接进入保温功能。

**浸泡/预约键**

- 选择功能菜单, 再按此键, 当前数码管显示的时间是默认时间, 按“+”、“-”可调整时间。
- 注:  
1.预约的时间是完成烹饪可食用时间;
- 2.预约的时间即自己设定的烹饪结束时间, 最长预约时间为24小时;
- 3.产品开始烹饪后数码管显示的是距离烹饪结束剩余的时间;
- 4.只有“中药”功能才可设置浸泡时间。

**工作时间参考**


菜单功能	加水量 (碗)	参考时间
中 药	2	0:45
	3	1:30
	4	2:00
	5	2:30
	2	0:30
凉 茶	2	0:35
	3	0:40
	4	0:45
	5	0:45
	2	0:30
煲 汤	/	2:45
	/	0:30

**注:**

请保证加入相应碗数水与选择对功能键一致, 避免出现烹饪后水过多或烧干。煲汤时, 水与食物总量不能超过额定容量的80%。  
功能完成后会自动进入保温功能, 中药与凉茶的默认保温时间是2小时, 汤的默认保温时间是12小时; 保温时间结束后, 产品进入待机状态。

### 清洁保养

- 使用后保持整机整洁。
- 每次使用后, 请务必拔出电源线插头并待煎药壶完全冷却后才能开始清洗。
- 内胆和上盖表面只需柔软中性洗涤剂轻轻擦即可清洗干净。
- 底座可用拧干的湿布擦拭附着的杂物。
- 切勿将整个煎药壶放入水中清洗, 请勿用水冲洗底座, 以免发生触电危险和功能故障。
- 长期不用时, 请将煎药壶清洗干净, 待其干燥后收藏。
- 清洗时注意如下图的滤孔被油垢或药材堵住。



### 服务指南

**产品参数**

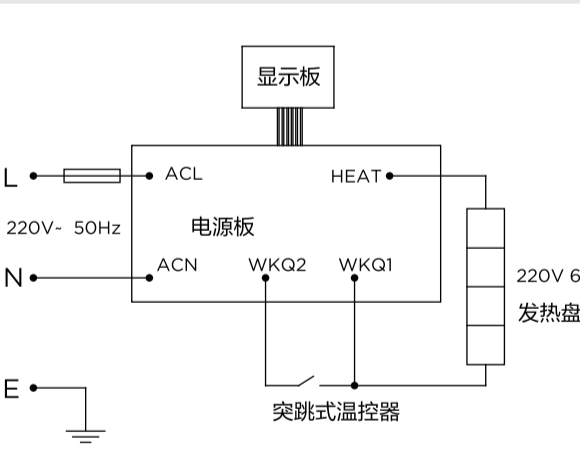
型号	额定电压/额定频率	额定功率	额定容量
MD-DG30E101	220V-50Hz	600W	3.0L

**异常自检**

异常现象	产生原因	检查要点及排除
指示灯不亮	不加热	电源没有接通
加热	指示灯组件损坏	检查开关、插头、引线是否完好, 接触是否可靠
指示灯亮不加热	加热元件损坏	送指定维修部维修
水中有异物浮起	电路板连线断开	送指定维修部维修
溢出	上次使用后未清洗	停止工作, 等冷却后, 进行清洗
显示代码“E4”	工作时内胆加水或内胆不在整机上	停止工作, 重新放水

**电路原理图**

●提示  
线路如有变更, 恕不另行通知。



### 服务指南

**环保清单**

产品中所有有害物质或元素的名称及含量

部件名称	有害物质或元素					
	铅(Pb)	汞(Hg)	镉(Cd)	六价铬(Cr(VI))	多溴联苯(PBB)	多溴二苯醚(PBDE)
内胆组件	○	○	○	○	○	○
外壳组件	○	○	○	○	○	○
加热组件	X	○	○	○	○	○
底座	○	○	○	○	○	○
电源线	X	○	○	○	X	X

本表格依据S/T 11364的规定编制。  
○表示该有害物质在该部件所有均质材料中的含量均在GB/T 26572规定的限量及以下;  
X表示该有害物质在该部件的某一均质材料中的含量超出GB/T 26572的限量要求。

**产品合格证**

检验结论: 合格  
检验员: 检验员A1  
检验日期: 见生产批号  
广东美的生活电器制造有限公司

**△声明**

本资料所有内容均经过认真校对, 如有任何印刷或内容上的更新, 可随时公布修改。  
注: 产品若有技术改进, 会随新版说明书, 恕不另行通知。产品外观、颜色、规格、包装、包装等, 以实际为准。

产品执行标准: GB4706.1-2005 GB4706.19-2008 Q/MD 028

### 保修卡

相关信息(用户填写)

用户姓名	发单号码
购买商店	购买日期
产品型号	产品编号
当地维修网点电话	

**维修记录**

维修日期	
故障内容及处理情况	
维修单位	
维修人员签名	

**维修电话: 400-8899-315**

在购买本公司产品时, 请立即填写此保修卡  
请妥善保管, 消费者不必将其寄回本公司  
维修时请携带保修卡及有效置正本  
广东美的生活电器制造有限公司  
www.midea.com

**服务承诺**

产品如有故障, 请与本公司的特约维修网点或客户服务中心联系。  
美的电热水壶实行整机保修一年。(仅指家庭使用的产品)  
保修期的起始日期以产品发货日期为准。  
凡属下列情况之一的, 不属于保修范围。  
1. 用户搬运、使用、保管、维护不当而损坏, 或人为损坏;  
2. 经本公司指定维修部维修, 或用户自行拆卸、维修;  
3. 产品附件(如饭勺、饭勺、饭勺等), 自购品(如说明书等)和赠品等损坏;  
4. 使用非我公司产品标配的赠品及配件, 造成损坏;  
5. 发生非正常与修理产品型号不符或造成事故;  
6. 非正常使用(如经营、商用、公司集体)的产品;  
7. 超出保修期;  
8. 先天故障;  
9. 不可抗力造成损坏;  
不属于保修范围的产品, 将提供免费维修服务, 本公司客户中心热情为您服务。

D

标记	变更日期	变更人	变更内容
说明书技术要求			
物料编码	16161200001601		
产品型号/客户型号	MD-DG30E101	公差	±2.0mm
客户名称	美的	成品尺寸	105x210mm
材质	<input checked="" type="checkbox"/> 80g双胶纸 <input type="checkbox"/> 128g铜版纸 <input type="checkbox"/> 其它: _____		
印刷颜色	<input checked="" type="checkbox"/> 单色 <input type="checkbox"/> 两色 <input type="checkbox"/> 四色(CMYK) <input type="checkbox"/> 四色(CMYK)+专色		
专色数量	<input checked="" type="checkbox"/> 无 <input type="checkbox"/> 有 ( <input type="checkbox"/> 1个 <input type="checkbox"/> 2个 <input type="checkbox"/> 3个 <input type="checkbox"/> 4个 )		
表面处理	<input checked="" type="checkbox"/> 无 <input type="checkbox"/> 光油 <input type="checkbox"/> 光胶 <input type="checkbox"/> 哑胶 <input type="checkbox"/> 其它: _____		
成形方式	<input type="checkbox"/> 单张 <input type="checkbox"/> 订装 <input type="checkbox"/> 胶装 <input checked="" type="checkbox"/> 折页 ( <input type="checkbox"/> 风琴折 <input type="checkbox"/> 包心折 <input checked="" type="checkbox"/> 其它: 对折 )		

标记	外数	分区	更改文件号	签名	年、月、日
设计	罗琼华	2018-12-28	标准化	周静雯	2018-12-28
校对	徐凯	2018-12-28			
审核	郭海鹏	2018-12-28			
工艺	李正禄	2018-12-28	审批	朱广清	2018-12-28

美的生活电器事业部

80g双胶纸

说明书

阶段标记 B 重量 比例 1:1

共 1 张 第 1 张

DG30E101-101

1

2

3

4

5

6