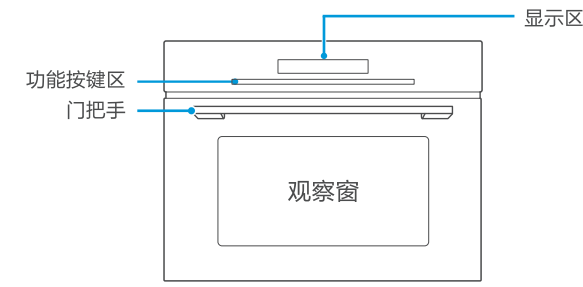




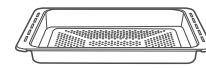
产品简介

备注

- 由于产品在不断升级，如实物与下图存在差异，请以实物为准
- 嵌入式产品需要安装在橱柜中，橱柜及安装注意事项见《服务指南》



金属蒸架
用于烹饪其他菜肴以及承载金属容器



有孔蒸盘
蒸汽功能时使用

快速入门指南

嵌入式G50蒸箱
TPN50EQL-SSL

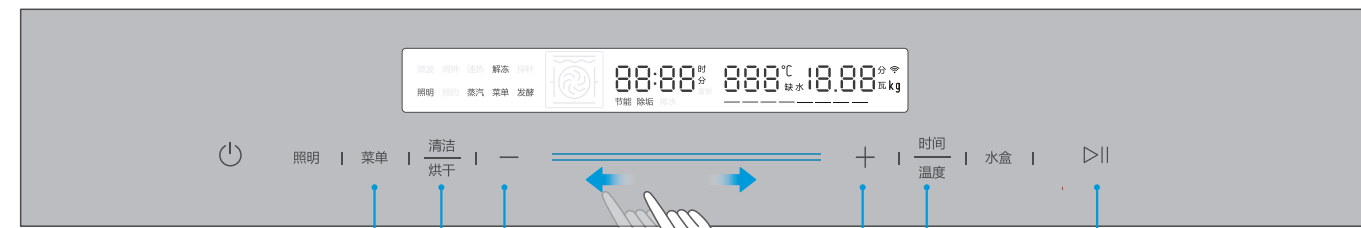
使用前请仔细阅读本手册，并妥善保管

操作流程

备注

- 在烹饪前，请根据需要，在净水盒中加入纯净水
- 使用蒸鱼菜单前，建议按清洁/烘干键一次，对腔体进行5分钟预热，效果更佳哦

- 为保证烘干效果，烘干前先用吸水海绵或软布将积水初步擦干，烘干过程中，将炉门打开小角度，效果更佳哦



烹饪三部曲

- 第1步 选择功能 → 第2步 设置时间/温度 → 第3步 点击开始

连续点击循环选择（顺序从上到下，从左到右）

菜单

蒸汽	35-100°C
菜单	01-15

发酵	35-40°C
除垢	15min

清洁/烘干

清洁	5min
烘干	5min-1h

通用功能

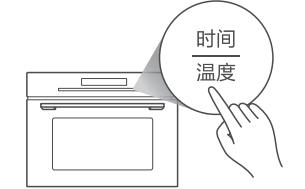
备注

- 在待机状态下或者烹饪过程中，按照明键可切换炉灯状态
- 上电后，若时钟无设置操作，则一直闪烁显示00:00
- 时钟为24小时制。
- 长按【时间/温度】键3秒可修改时钟，设置方式同“时钟设置”一样

时钟功能

00:00 hr min

初始上电，小时位闪烁
按+/-键设置小时位



按时间/温度键确认

00:00 hr min

分钟位闪烁按+/-键
设置分钟位



按时间/温度键确认，完成设置

水箱使用

备注

- 使用前请打开净水盒盖，向净水盒加入纯净水（至少加至最低水位线，不超过最高水位线）
- 烹饪时，请不要在余水盒中加水
- 水盒放入水箱座时，请将水盒推到底，直至缺水图标熄灭

加水方法

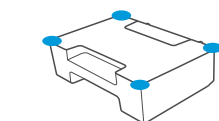


按**水盒**键，控制面板升起，取出水盒，揭开盖子后请在净水盒中加水

水盒清洁



1. 按**水盒**键，控制面板升起
2. 取出水盒，打开水盒盖并清洁

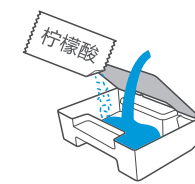


3. 装上水盒盖，请按压图中蓝色点位确保贴合完好，避免错位卡住


清洁小妙招

备注

- 在烹饪时使用纯净水可以减少水垢产生
- 水垢清洁频率视水垢情况而定，建议每个月清洁一次



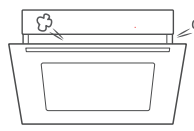
1. 取出水盒，在净水盒中加入一包柠檬酸，加入常温水到最低水位线



2. 按菜单键4次，屏幕显示除垢功能后，按**▶||**开始



3. 在倒计时05:00分时，将净水盒和余水盒的水倒掉，在净水盒中再次加入常温水，按**▶||**开始




4. 结束后将炉门打开小角度，热气散完后将炉门完全打开

温馨提示

备注

- 取食物时，请注意开门热气、戴隔热手套，以免烫伤哦~!



× 高温勿触

1. 机器在使用过程中门板、出气口可能会发热，请注意不要让儿童靠近，以免烫伤哦~!




○ 玻璃 ○ 陶瓷

2. 建议使用耐高温的玻璃或陶瓷器皿哦~!



○ 除垢剂/片 × 醋或含醋

3. 只可使用含柠檬酸的除垢剂或除垢片清理水垢，用醋或含醋的清洁剂清理会侵蚀机器哦~!



4. 每次使用后，请倒掉净水盒和余水盒的水，以免滋生细菌哦~!

服务指南

故障处理

- 在烹饪过程中出现光和风、炉门有蒸汽、排气口有热风排出、风扇噪音均属正常现象
- 若机器不能启动，请确认电源是否插紧、保险丝是否烧断、电路断路器是否工作以及插座是否有问题
- 若排除上述因素后，故障仍存在，请致电我司客服400-8899-315，联系专业人员排除故障

产品参数

产品型号：TPN50EQL-SSL
执行标准号：GB4706.1-2005，GB4706.22-2008

容积	50L	额定功率	2200W
额定电压/频率	220V-50Hz	外形尺寸(宽x深x高)	595x540x454 mm
额定功率	2200W	安装尺寸(宽x深x高)	560x550x450 mm
产品净重	29.5kg	产品认证	CCC

1. 产品尺寸为约数。
2. 外形尺寸：深度值包含门拉手（若有拉手）、后板拉伸长度，高度值含炉脚
3. 炉腔尺寸：包含拉伸的长度，为两个面之间的最大值
4. 容积：容积为炉腔尺寸宽深高乘积结果，因产品不断升级，实物参数与标注数据可能存在差异，偏差范围为±12%
5. 由于我们的产品在不断改进，实物参数可能与标注不同，具体尺寸请参照实物



微信扫一扫，美的服务好

TEL 400-8899-315

广东美的厨房电器制造有限公司
地址：广东省佛山市顺德区北滘镇永安路6号
邮编：528311
网址：www.midea.com
物料编码：1617000005132

本资料上所有内容均经过认真核对，如有任何印刷错误或内容上的误解，可向本公司咨询。注：产品若有技术改进，会编进新版手册中，恕不另行通知。产品外观、颜色如有改动，以实物为准。