

使用说明

功能说明

杂粮饭

1 杂粮先用热水浸泡2-3小时，洗净配好的白米和粗粮一起放入内锅。



2 合上盖，按<键或>键，选择“杂粮饭”，再按“开始”键。



3 烹饪完成开盖搅拌均匀，晾一下蒸汽。

清洁保养

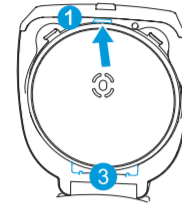
△注意

清洁时确保电饭煲没有通电!

拆卸盖板清洁

注：盖板和蒸汽阀的拆卸方式因产品型号而异，请以实物为准。

1 抓住盖板，同时向上推动白色扣位，卸下盖板；

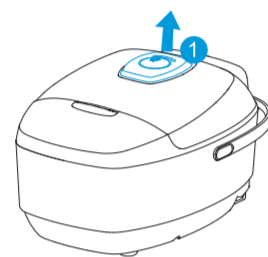


拆下蒸汽阀

1 向上拔出，拆下蒸汽阀；

2 蒸汽阀拆开冲洗，清洁后擦干；

3 安装时，蒸汽阀用力向下按回原位。



5

清洁保养

△注意

清洁时确保电饭煲没有通电!

煲体清洁

1 线圈盘如有水，饭粒，杂物都必须清理干净；



2 电饭煲水槽和合盖部位清洁擦干；

3 内锅底部清洁擦干。



产品合格证

检查日期：见生产批号
检查结论：合格
检验员号：验A1



生产日期见生产批号前6位(年/月/日)

产品参数

型号	额定电压/额定频率 (V)	额定功率 (W)	额定容量 (L)	超快煮/快速饭 档热效率值(%)	待机功率 (W)	保温功耗 (W.h)	能效等级 (级)
MB-FB40POWER50S		1250	4.0L	81	2.0	78	3
MB-FB50POWER50S		1250	5.0L	90	1.8	35	1
MB-FS3089C		1000	3.0L	78	2.0	68	3
MB-FS4088		1250	4.0L	81	2.0	78	3
MB-FS4089C		1250	4.0L	81	2.0	78	3
MB-FS5088		1250	5.0L	81	2.0	78	3
MB-FS5089C	220V-50Hz	1250	5.0L	81	2.0	78	3
MB-HF40C1-FS		1250	4.0L	86	1.8	35	2
MB-HF40C5-FS		1250	4.0L	86	1.8	35	2
MB-HF50C1-FS		1250	5.0L	86	1.8	35	2
MB-HF50C5-FS		1250	5.0L	86	1.8	35	2
MB-HS4078		1250	4.0L	86	1.8	35	2
MB-HS5078		1250	5.0L	86	1.8	35	2
MB-WFS4096IH		1250	4.0L	90	1.8	35	1

执行标准：GB4706.19-2008,GB4706.1-2005,GB4343.1-2009
GB17625.1-2012,GB12021.6-2017,Q/MDD 004

6

MB-FS4089C(配精铁锅釜) 产品食品接触清单:

本产品与食品接触材料均符合GB4806.1-2016系列标准的要求:

部件名称	材质	执行标准	备注
内锅	聚四氟乙烯涂层/冷轧钢板	GB4806.10-2016	涂层使用温度不超过250℃
活动盖板	铝合金	GB4806.9-2016	不得接触酸性食物
上盖传感器	不锈钢06Cr19Ni10	GB4806.9-2016	SUS304
硅胶件	聚二甲基硅氧烷	GB4806.11-2016	硅橡胶
量杯	聚丙烯(丙烯均聚物)	GB4806.7-2016	PP
饭勺、汤勺、蒸笼、内盖、蒸汽阀、蒸汽叶片、叶片座	聚丙烯(丙烯均聚物)/丙烯乙烷共聚物	GB4806.7-2016	PP
蒸汽阀盖透明视窗	4,4'-亚异丙基二苯酚与碳酸二氧或碳酸二苯酯的聚合物	GB4806.7-2016	不得用于接触乙醇含量高于20%的食品

TEL 400-8899-315

广东美的生活电器制造有限公司
地址：广东省佛山市顺德区北滘镇三乐路19号
邮编：528311
网址：www.midea.com.cn
物料编码：1616100005601

MB-WFS4096IH/WHS4099A/FS4089/FS4088/FS5088/FS5089C/FS3089C/FS4089C(配精厨厚釜)/FB40POWER506/HF40C1-FS/HF50C1-FS/FB40POWER505/FB40Power515/FB50POWER505/FB50Power515/HF40C3-FS/HF40C5-FS/HF40C6-FS/HF50C5-FS产品食品接触清单:

本产品与食品接触材料均符合GB4806.1-2016系列标准的要求:

部件名称	材质	执行标准	备注
内锅	聚四氟乙烯涂层/铝合金	GB4806.10-2016	涂层使用温度不超过250℃
活动盖板	铝合金	GB4806.9-2016	不得接触酸性食物
上盖传感器	不锈钢06Cr19Ni10	GB4806.9-2016	SUS304
硅胶件	聚二甲基硅氧烷	GB4806.11-2016	硅橡胶
量杯	聚丙烯(丙烯均聚物)	GB4806.7-2016	PP
饭勺、汤勺、蒸笼、内盖、蒸汽阀、蒸汽叶片、叶片座	聚丙烯(丙烯均聚物)/丙烯乙烷共聚物	GB4806.7-2016	PP
蒸汽阀盖透明视窗	4,4'-亚异丙基二苯酚与碳酸二氧或碳酸二苯酯的聚合物	GB4806.7-2016	不得用于接触乙醇含量高于20%的食品

MB-HS4078/HSS078产品食品接触清单:

本产品与食品接触材料均符合GB4806.1-2016系列标准的要求:

部件名称	材质	执行标准	备注
内锅	聚四氟乙烯涂层/铝合金	GB4806.10-2016	涂层使用温度不超过250℃
活动盖板	铝合金	GB4806.9-2016	不得接触酸性食物
上盖传感器	不锈钢06Cr19Ni10	GB4806.9-2016	SUS304
硅胶件	聚二甲基硅氧烷	GB4806.11-2016	硅橡胶
量杯	聚丙烯(丙烯均聚物)	GB4806.7-2016	PP
饭勺、汤勺、蒸笼、内盖、蒸汽阀、蒸汽叶片、叶片座	聚丙烯(丙烯均聚物)/丙烯乙烷共聚物	GB4806.7-2016	PP
蒸汽阀盖透明视窗	4,4'-亚异丙基二苯酚与碳酸二氧或碳酸二苯酯的聚合物	GB4806.7-2016	不得用于接触乙醇含量高于20%的食品

铝合金(wt.%): Si≤1, Fe≤0.7, Cu≤0.3, Mn≤1.5, Mg≤0.9, Zn≤0.15, Cr≤0.1
钢(wt.%): C≤0.2, Mn≤0.6, P≤0.05, S≤0.04

IH全智能电饭煲

使用说明书



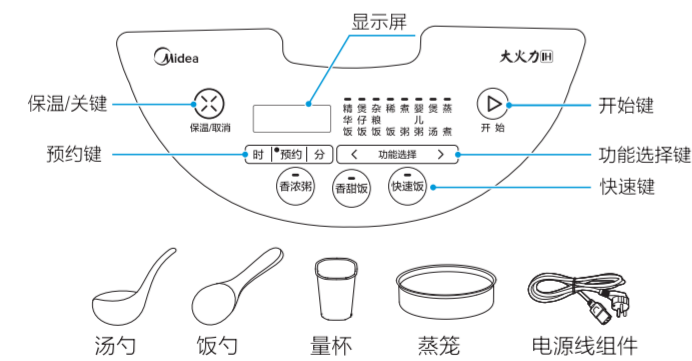
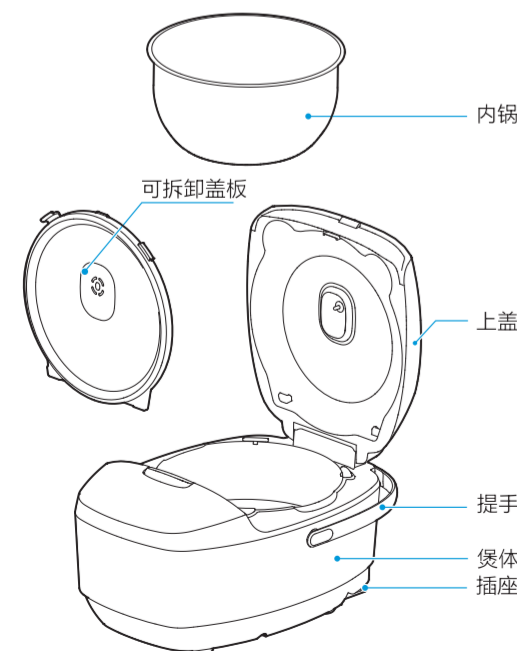
使用前请仔细阅读本手册，并妥善保管

产品简介

△注意

产品以HS4078为例

部件展示



关于“快速饭”功能的特别说明(仅限有此功能的产品)

“快速饭”功能是基于美的电饭煲煮饭“三部曲”程序原理，调制而成，在米量及其他因素相同情况下，煮饭时间比“标准煮”、“精华饭”、“香甜饭”等其他模式完成时间更短的煮饭功能。部分产品中的“快速饭”也叫“超快煮”。
本资料上所有内容均经过认真核对，如有任何印刷错误或内容上的误解，可向本公司咨询。
另：产品若有技术改进，会编进新版说明书中，恕不另行通知。产品外观、颜色如有改动，请以实物为准。

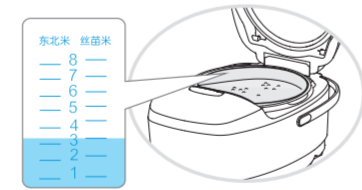
1

使用说明

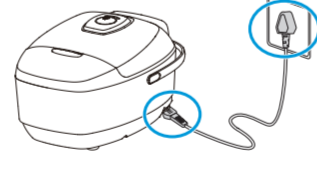
快速入门

例：煮3杯丝苗米。显示状态以实物为准。功能以实物为准。

1 把米和水备好
将淘洗干净的米放入内锅，根据量杯米的多少，放水至相应水位线，也可根据个人喜好增减水量。



2 连接煲体插头，插上电源插头。
请用力向内插，确保接触到位。



3 合上饭煲盖，直到听到“咔嚓”一声；按<键或>键，选择你需要的功能(如“精华饭”)。



按“开始”键，进入煮饭状态。



4 煮饭结束
煮饭结束，进入保温状态。如不需要保温，可按“保温/关”键退出。



温馨提示：
• 所有功能烹饪结束后，会自动进入保温功能；
• 保温过程中产品会加热，使温度维持在73℃左右；
• 产品可实现24小时保温功能；
• 建议保温时间以在5小时内为佳，以免米饭变色或变味。

2

功能说明

烹饪时间设定
可设定烹饪时间功能：煮粥、煲汤、蒸蛋

1 按<键或>键选择“煮粥”功能；
精煲杂稀煮煲煲蒸
华仔粮儿
饭饭饭粥粥汤煮



2 按“时”、“分”键设定需要烹饪时间；



3 按“开始”键进入工作状态。



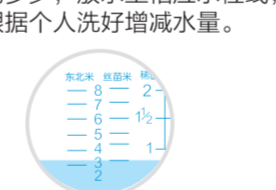
使用说明

功能说明

预约煮饭

例：煮3杯量丝苗米香甜饭，预约8小时后完成
注：预约时间为完成烹饪的时间。不可预约功能：热饭、蛋糕。显示状态以实物为准。

1 把米水备好
将淘洗干净的米放入内锅，根据量杯米的多少，放水至相应水位线，也可根据个人喜好增减水量。



2 选择功能



3 预约设置时间
按“预约”键，时间闪烁，再按“时”“分”键(时间调节)，设置所需时间。



温馨提示:

1、预约时间建议不要超过12小时，否则米饭会出现异味；
2、为保证预约时间的准确性，请及时校准电饭煲的时钟。(针对有时钟的产品)

3

使用说明

功能说明

煮粥

1 将淘洗干净的米放入内锅，根据量杯米的多少，放水至相应水位线，图示以1量杯的米量为例，也可根据个人喜好增减水量。
注：放水都不能超过最高刻度线



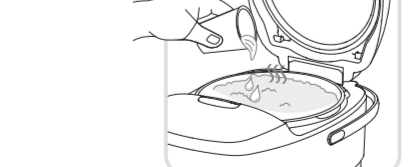
温馨提示:

煮粥时间可调节，设定范围为30-150分钟，煮粥默认时间为水沸腾后到结束所需时间，并非煮粥所需时间。

热饭(仅限由此功能的产品)

1 打松米饭，洒上50-80克水。

2 选择“热饭”功能，再按“开始”键。自动进入保温后，请在30分钟内将米饭翻松。



温馨提示：建议使用此功能时，米饭最大量不超过4刻度。

4

煲汤

1 备汤料(如猪骨、玉米、胡萝卜等)洗净，切块放入内锅，加水不超过最大刻度线。



2 合上盖，选择“煲汤”功能，再按“开始”键，烹饪完成即可食用。



精煲杂稀煮煲煲蒸
华仔粮儿
饭饭饭粥粥汤煮



颜色说明：说明书颜色以苹果机显示为准。标准色值为：

美的蓝： C:90 M:20 Y:0 K:0 PANTON:8203C

QS色值： C:100 M:40 Y:0 K:15 双胶纸： U卡300U 哑粉纸/铜版纸： C卡285C

单黑色： C:0 M:0 Y:0 K: 100



双胶纸按U卡的300 U专色，哑粉纸和铜版纸按C卡的 285 C专色，以后QS颜色请按此统一，谢谢！

		说明书	美的电饭煲
尺寸210X145MM 80克双胶纸印三色	制作	徐晶晶	图号 FS4089-T-10101_说明书
	编码	16161000005601	型号 MB-FS4089-T
	变更记录	A3:20170728 增加型号 食品接触清单3	
	HS4078	A4:20170728 修改食品接触清单4	
		A5:20170803 修改食品接触清单5	
		A6: 20170803修改各釜内容,食品接触清单6	
A7: 20170803食品接触清单7			
HF40C1-FS	A8: 20170809食品接触清单加钢板说明		
	A9: 20170812修改框图		
	A10: 20170816食品接触清单si1.0加入一句话P2		
	A11: 20170828修改编码16161000005601		
	B1:加入HF40C1-FS内容		
元春	B1-2:P6重量改为5.1		
	B2:20171028食品接触清单修改		
50C1	C1:20171028加入元春系列产品		
	D1:20171108加入50C1认证信息		
	D2:20171116食品接触清单		
	D4:20171120新春系列食品清单“上盖传感器”		
林创荣 FB50POWER505 /506	认证: D5 加入FB40POWER506信息 20171201 D6 加入FB50POWER506 20180109		
夏旺 HF50C5-FS	拟做货: D7 加入FB50POWER506 去HS4067/5067内容。 将首页示例型号/界面改为HS4078 更新LOGO 20180201		
夏旺	E1: 20180408 认证, 加入信息 E1-2: 20180409 改50C5及50POWER505机身高度为268		
(周金龙/张家松)	F1:改为新版说明书, 加入FB40/50Power515 ,HF40C6信息 20180425		
	B1: 更新能效信息——徐晶晶20180519 C1: 加入50C5-FS能效信息 20180608		