

型号:

MB-FS4017
MB-FS406F
MB-WFS4022
MB-FS4071
MB-FS5071
MB-FS4072
NB-FS5072
MB-WFD5015Z
MB-WFD3016Y
MB-WFD4016Y
MB-WFD5016Y
MB-FS3073
MB-FS4073
MB-FS5073
MB-RS3001
MB-RS4001
MB-RS5001
MB-WRS4099A
MB-WRS40A01
MB-RS4096
MB-FB40Simple301
MB-FB40Simple302
MB-FS4018D
MB-FS5018D
MB-FS4073A
MB-FS5073A

TEL 400-8899-315

广东美的生活电器制造有限公司

地址：广东省佛山市顺德区北滘镇三乐路19号

邮编：528311

网址：www.midea.com

物料编码：16161000004141

全智能电饭煲

使用说明书



微信扫一扫，服务立马到

使用前请仔细阅读本说明书，并妥善保管

安全警示	禁止、强制、注意	01
产品简介	部件展示	03
	配件清单	03
	操作面板	04
使用说明	快速入门	04
	功能说明	05
清洁保养	盖板拆装清洁	11
	蒸汽阀清洁	11
	煲体清洁	12
服务指南	产品技术参数	13
	产品能效信息	14
	电路原理图	15
	异常现象自检	17
	环保清单	18
	食品接触用清单	19
	合格证/QS/执行标准	20
	保修卡	21

安全警示

提示

避免对您和他人造成伤害和财产损失，请务必遵守以下安全注意事项。

注意

本产品未考虑以下情况：
无人照看的幼儿和残疾人对器具的使用。
幼儿玩耍器具的情况。

表示【禁止】的内容



禁止使用劣质排插 禁止湿手触摸 禁止易燃物品 禁止儿童操作

- 禁止将产品靠近易燃物，使用时注意远离窗帘、布帘、幕帘或者类似物品，以防造成火灾。
- 切勿用此煲做可能引起排气孔堵塞的食物：如片状食物（如紫菜、白菜）或者带状食物（如海带），碎片状食物（如玉米渣），以免引起事故或者造成电饭煲损坏。
- 工作过程中，请勿将手或脸靠近蒸汽口，以免造成烫伤。
- 工作过程中，请勿用布等遮盖蒸汽口，以免引起事故或者造成电饭煲损坏。
- 请勿改造：除维修人员以外，其他人不得进行分解、维修，以免造成火灾、触电、受伤。
- 请勿用除交流电220V以外的电压，以免造成火灾、触电。电源线破损勿使用。
- 请勿用以下方式操作以免造成电源线破损引起火灾、触电：电源线强行折弯、靠近高温、捆绑、承载重物等。
- 电源线插头损伤，请勿使用，以免造成火灾、触电或短路。
- 请勿用湿手拔插插头，以免触电、受伤。
- 工作过程中，禁止移动或晃动电饭煲。
- 请勿让儿童单独操作使用，要放在婴幼儿不能接触的地方，以避免触电、烫伤等危险事故的发生。
- 电饭煲不要放在在不平稳、潮湿、或者靠近其他火源、热源（如炉具）的地方，距离至少30厘米，否则会受到损坏或发生事故。
- 请勿向电饭煲底部的排气孔插入大头针、铁丝或其他物品，以免触电、受伤。

表示【强制】的内容

- 器具不得浸入水中或淋水。
- 要单独使用额定电流10A以上的带接地线插座，如果与其他电器合用，插座会发生异常而引起火灾等危险。

安全警示

- 如果电源线太短，请用排插转接，注意勿用劣质排插，同时排插用电的功率不能超过排插的最大负荷。
- 电源线插头、插尾以及产品插座如有灰尘或水迹，请及时清理，以免引起火灾、触电或短路。
- 如需进行产品维修或更换零件，请到美的指定的专业维修网点。以免因维修不当或配件选用不当带来使用隐患。
- 插头需彻底插入插座，以免造成火灾、触电、短路。
- 如果电源软线损坏，必须用专用软线或从其制造商或维修部买到的专用组件来更换。
- 产品仅限于室内使用。

注：一些重要零部件，如保险丝等维修不当或私自短接可能使产品保护失效，导致过热或火灾。

⚠ 表示【注意】可能造成轻伤或者财产损失的事项

- 此饭煲只能使用原配内锅，以免造成过热、异常。
- 内锅勿掉落，以免变形。
- 请勿将坚硬物体碰撞内锅，以免变形。
- 使用中或刚使用完毕，请勿用手直接接触内锅和发热盘，以免高温烫伤。
- 饭煲开始工作前，务必将内锅外部水分擦干，以免造成故障。
- 饭煲开始工作前，请清除内锅与发热盘之间的水滴、米粒等异物，以免造成过热或者短路。

💡 表示【温馨提示】的内容

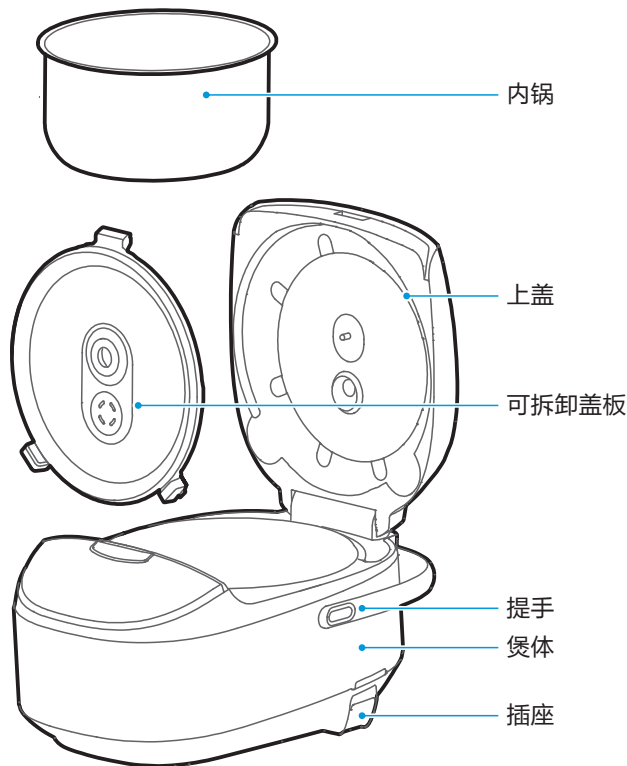
- 如产品图片与实物不一致，以产品实物为准。
- 在饭煲工作前，请检查内锅、蒸汽阀是否安装到位，以免引起事故。
- 第一次使用前或者长时间没有使用后，应加水至蒸煮水位线，选择“蒸煮”功能，蒸煮1~2次，以便清洁煲体内部。
- 在产品使用过程中有轻微的滴答声或嘶嘶声，是产品工作的正常声音，请不必惊慌。
- 请勿煮完饭立即再煮下一锅，应该取消后等待15分钟以上，以便发热盘冷却。
- 请勿用热水煮饭，否则会影响温控器的温度判断，煮饭效果变差。
- 请定期清洁蒸汽阀。
- 产品放置的台面请定时清洁和清理。
- 产品正常工作的海拔高度范围0~2000米。
- 如需进行产品维修、更换部件，请到美的指定的专业维修网点，以保证得到专业优质的服务，请保管好说明书，不要丢弃，谢谢。

产品简介

部件展示

⚠ 注意

本说明书中所有配图以FS4017产品为例，仅供功能示意参考，实物因产品型号、批次不同有所差异。

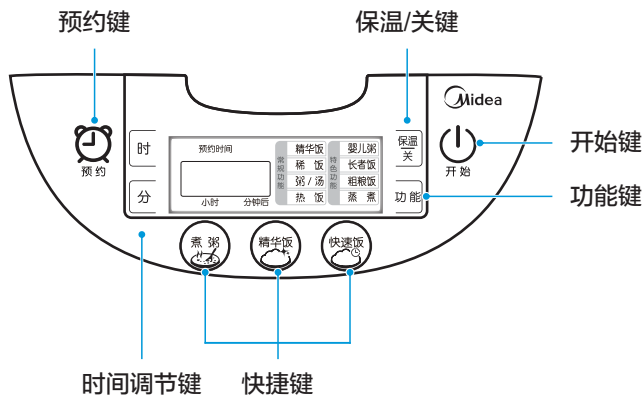


配件清单



产品简介

操作面板

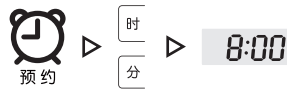


使用说明

3 设置预约结束时间

温馨提示:

显示状态以实物为准；
按“**预约**”键，进入预约时间调试模式，再按“**时**”或“**分**”键调节预约时间。(没有“**时**”和“**分**”按键的按“**预约**”键调节预约时间)



4 开始烹饪

按“**开始**”键，烹饪会在指定的时间内完成。



5 取消烹饪

按“**保温/关**”键可取消选定的烹饪功能。



使用说明

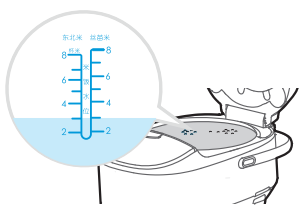
快速入门

预约煮饭

例如：预约3量杯米种为丝苗米的精华饭，8小时后完成煮饭。

1 把米和水备好

例：煮3量杯丝苗米饭
将淘洗干净的米放入内锅，根据米量的多少，放水至相应的水位线。



2 功能选择

合上饭煲盖，按“**功能**”键，选择所需要的功能（如“**精华饭**”）。

功能 ▷ 精华饭

功能说明

“功能”键的使用说明:

按“**功能**”键，指示灯亮处为所选的功能。选择好需要的功能后，按“**开始**”键即启动该功能。

功能 ▷

精华饭(煮)/柴火饭/香甜饭/快速饭(煮)/煮粥/香浓粥/杂粮饭/粗粮饭/粥汤/稀饭/蒸煮/速冻包(蒸)/蒸红薯(蒸)/蒸排骨(蒸)/热饭/营养热饭/蛋糕/婴儿粥/长者饭/煲仔饭/少量饭

关于“超快煮”功能的特别说明（仅限有此功能的产品）：

“超快煮”功能是基于美的电饭煲煮饭“五部曲”程序原理，调制而成，在米量及其它因素相同情况下，煮饭时间比“标准煮”、“精华煮”、“香甜饭”等其它模式完成时间更短的煮饭功能。部分产品也叫“快速饭”。

使用说明

蛋糕 仅限有此功能的产品

- 1 材料准备：
小量：鸡蛋3个，细白沙糖100g，蛋糕粉（生发粉）120g，未融化的牛油30g；
大量：鸡蛋5个，细白沙糖180g，蛋糕粉（生发粉）200g，未融化的牛油50g。

- 2 放糖，加入鸡蛋，用搅打蛋器搅拌至起泡，加入蛋糕粉，快速搅拌混合，在起泡没有消失前快速倒入电饭煲里制作。

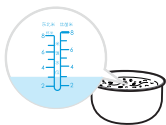
- 3 按“功能”键选择“蛋糕”功能。

功能 ▷ 蛋糕

- 4 按“开始”键进入工作状态。

长者饭 仅限有此功能的产品

- 1 用量杯将洗好的米放入内锅中，加水至对应米量的刻度线。



- 2 按下“功能”键选择“长者饭”功能。

功能 ▷ 长者饭

- 3 合上电饭煲盖，按下“开始”键，耐心等待功能结束。

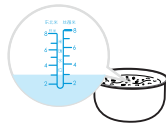


使用说明

酸奶 仅限有此功能的产品

注：烹制酸奶前，建议先对相应的器皿与工具（内锅、活动盖板、汤勺等）进行消毒，以免影响发酵。建议消毒方法：煮水消毒）。
为了酸奶效果最佳，建议使用纯牛奶、原味酸奶（作发酵用）。

- 1 参照材料参考表的用量，将纯牛奶和原味酸奶倒入内锅并搅拌均匀，合好上盖。



- 2 按下“功能”键选择“酸奶”功能。

功能 ▷ 酸奶

- 3 合上电饭煲盖，按下“开始”键，耐心等待功能结束。

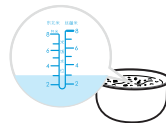


温馨提示：

- 烹制完成后可直接食用酸奶；如不立即食用，可用干净的器皿密封好酸奶并放入冰箱，以隔离细菌；
- 烹制酸奶前，必须保证内锅，产品发热体等都处于常温状态，否则温度过高会破坏酸奶的发酵过程；

锅巴饭 仅限有此功能的产品

- 1 将淘洗干净的米放入内锅，根据米量的多少，放水至相应的水位线。



- 2 加入配料
每一杯米放入20克油、2克盐。

- 3 按下“功能”键选择“锅巴饭”功能。

功能 ▷ 锅巴饭

使用说明

- 合上电饭煲盖，按下“开始”键，耐心等待功能结束。



煲仔饭 仅限有此功能的产品

- 将食材（如排骨）和调料（如葱、姜、蒜、生抽）混合搅匀，可适个人口味将拌好的食材腌制少许时间。



- 用量杯将洗好的白米（不超过4杯）放入内锅中，加入相应刻度的水，同时加入适量的花生油与白米一起在内锅中拌匀。



- 按下“功能”键选择“煲仔饭”功能，按下“开始”按键。

功能 ▷ 煲仔饭

- 煮饭过程中，当听到有提示音时，把腌制好的食材平铺在米饭上，合上煲体上盖，然后耐心等待功能结束。



杂粮饭/粗粮饭

- 将杂粮用热水浸泡2-3小时。
- 将配好量的白米和杂粮一起洗净。



使用说明

- 按下“功能”键选择“杂粮饭/粗粮饭”功能，按下“开始”键。

功能

▷ 杂粮饭/粗粮饭

- 煮好后，开盖搅拌均匀。



热饭

建议使用热饭功能时，米饭最大量不超过4刻度。

- 打松米饭，并在米饭表面洒上50-80克水（以2刻度以下的饭量为例）。



- 按下“功能”键选择“热饭”功能，按下“开始”键。

功能

▷ 热饭

- 进入保温过程后，请在30分钟内将米饭翻松，口感更佳。

● 预约中
● 保温中
● 剩余

保温

- 按下“保温/取消”键进入保温功能。

保温
关

- 建议保温状态30分钟内将米饭翻松，口感更佳。



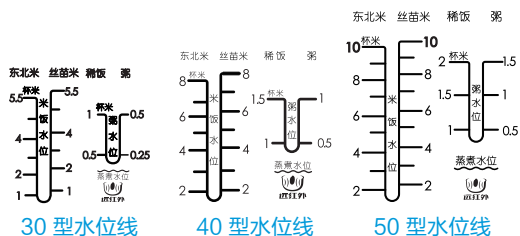
温馨提示:

- 所有功能烹饪结束后，会自动进入保温功能；
- 保温过程中产品会加热，使温度维持在65摄氏度以上；
- 产品可实现24小时保温；

使用说明

水位线的使用

内胆水位线实物因产品型号、批次不同有所差异。



煮饭：加水时，依据米种选择相应的水位线

注：煲仔饭最多只可煮4杯米

煮饭

产品规格	最大米量	最小米量
30 型	5.5 杯	1 杯
40 型	8 杯	2 杯
50 型	10 杯	2 杯

煮稀饭：加水时，水位线看稀饭刻度。

稀饭

产品规格	最大米量	最小米量
30 型	1 杯	0.5 杯
40 型	1.5 杯	1 杯
50 型	2 杯	1 杯

煮粥：加水时，水位线看粥刻度。

煮粥

产品规格	最大米量	最小米量
30 型	0.5 杯	0.25 杯
40 型	1 杯	0.5 杯
50 型	1.5 杯	0.5 杯

蒸煮：蒸煮时请参照内胆蒸水位线进行加水，水量过多会导致沸腾时水漫过蒸笼，过少会导致蒸煮不熟。

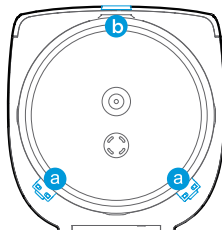
清洁保养

盖板拆装清洁

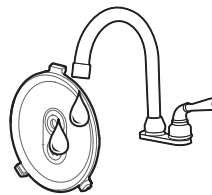
⚠ 注意

清洁时确保产品没有通电。

1 按下白色按钮a，并向外拉，卸下盖板。



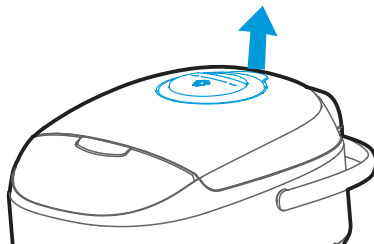
2 用水冲洗整块盖板，擦干；



3 对准上盖槽b 插入盖板，在按钮a处附近按压盖板，听到“咔嚓”一声，即安装完成。

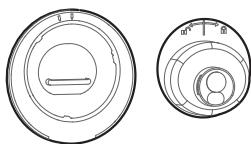
蒸汽阀清洁

1 向上拔出，拆下蒸汽阀。



清洁保养

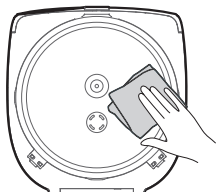
- 2 蒸汽阀拆开冲洗，清洁后擦干。



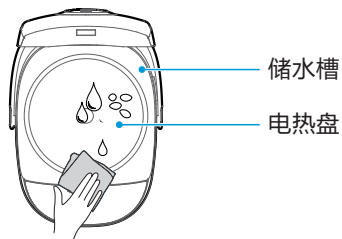
- 3 安装时，蒸汽阀用力向下按回原位。

煲体清洁

- 1 用湿抹布擦拭内盖位置，切勿直接用水冲洗。



- 2 用抹布清洁储水槽、电热盘上的水、米粒等杂物。



- 3 用抹布擦干内锅底部和外表面。



服务指南

产品技术参数

型号	额定电压/额定频率	额定功率	额定容量	煮米量
MB-FS4017	220V-50Hz	770W	4.0L	2-8杯
MB-FS406F	220V-50Hz	900W	4.0L	2-8杯
MB-WFS4022	220V-50Hz	860W	4.0L	2-8杯
MB-FS4071	220V-50Hz	760W	4.0L	2-8杯
MB-FS5071	220V-50Hz	760W	5.0L	2-10杯
MB-FS4072	220V-50Hz	760W	4.0L	2-8杯
MB-FS5072	220V-50Hz	760W	5.0L	2-10杯
MB-WFD5015Z	220V-50Hz	860W	5.0L	2-10杯
MB-WFD3016Y	220V-50Hz	600W	3.0L	1-5.5杯
MB-WFD4016Y	220V-50Hz	860W	4.0L	2-8杯
MB-WFD5016Y	220V-50Hz	860W	5.0L	2-10杯
MB-FS3073	220V-50Hz	600W	3.0L	1-5.5杯
MB-FS4073	220V-50Hz	860W	4.0L	2-8杯
MB-FS5073	220V-50Hz	860W	5.0L	2-10杯
MB-RS3001	220V-50Hz	600W	3.0L	1-5.5杯
MB-RS4001	220V-50Hz	860W	4.0L	2-8杯
MB-RS5001	220V-50Hz	860W	5.0L	2-10杯
MB-WRS4099A	220V-50Hz	860W	4.0L	2-8杯
MB-WRS40A01	220V-50Hz	860W	4.0L	2-8杯
MB-RS4096	220V-50Hz	860W	4.0L	2-8杯
MB-FB40Simple301	220V-50Hz	860W	4.0L	2-8杯
MB-FB40Simple302	220V-50Hz	860W	4.0L	2-8杯
MB-FS4018D	220V-50Hz	860W	4.0L	2-8杯
MB-FS5018D	220V-50Hz	860W	5.0L	2-10杯
MB-FS4073A	220V-50Hz	860W	4.0L	2-8杯
MB-FS5073A	220V-50Hz	860W	5.0L	2-10杯

服务指南

产品能效信息

型号	超快煮/快速饭档热效率值(%)	待机能耗 (W·h)	保温能耗 (W·h)	能效等级 (级)
MB-FS4017	83	1.5	30	2
MB-FS406F	79	1.5	30	3
MB-WFS4022	79	1.6	70	3
MB-FS4071	79	1.6	60	3
MB-FS5071	79	1.6	60	3
MB-FS4072	79	1.6	60	3
MB-FS5072	79	1.6	60	3
MB-WFD5015Z	79	1.6	70	3
MB-WFD3016Y	78	1.5	50	3
MB-WFD4016Y	79	1.6	70	3
MB-WFD5016Y	79	1.6	70	3
MB-FS3073	78	1.5	50	3
MB-FS4073	79	1.6	70	3
MB-FS5073	79	1.6	70	3
MB-RS3001	78	1.5	50	3
MB-RS4001	79	1.6	70	3
MB-RS5001	79	1.6	70	3
MB-WRS4099A	79	1.6	70	3
MB-WRS40A01	79	1.6	70	3
MB-RS4096	79	1.6	70	3
MB-FB40Simple301	79	1.6	70	3
MB-FB40Simple302	79	1.6	70	3
MB-FS4018D	79	1.6	70	3
MB-FS5018D	79	1.6	70	3
MB-FS4073A	79	1.6	70	3
MB-FS5073A	79	1.6	70	3

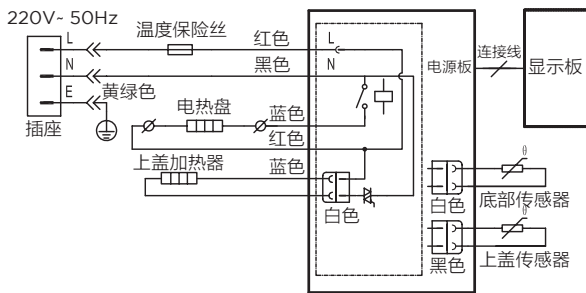
服务指南

电路原理图

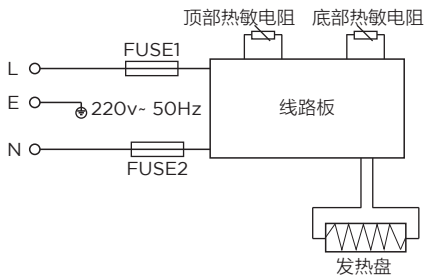
提示

线路如有变更，恕不另行通知。

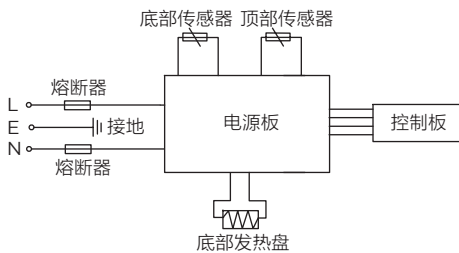
FS17/FS406F电路图



WFD15Z/WFD16Y/FS73(A)/RS01/WRS99A/RS96/Simple电路图

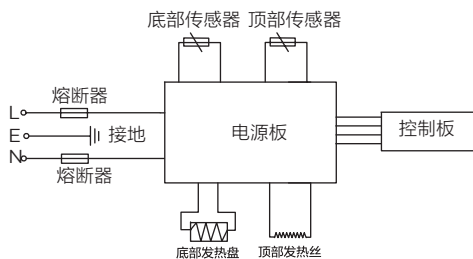


WFS4022电路图

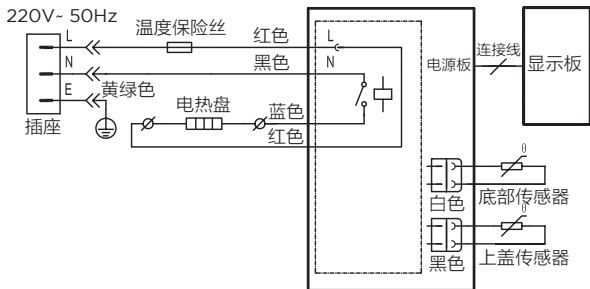


服务指南

FS71/FS72电路图



FS18D电路图



服务指南

异常现象自检

当您认为煮饭不正常的时候，请您检查以下情况，确认是否真正产生了故障。

发生的异常情况	标准煮/超快煮/精华煮(饭)/柴火饭/快速饭/粥/汤/稀饭							保温						
	过硬	过软	没煮熟	异味	米饭粘锅	有锅巴焦饭	米汤溢出	粥汤/稀饭过稠	沸腾不足	不保温	有异味	变色	米饭表面干燥	有水滴下
要检查的项目														
米量、水量不正确	○	○	○		○	○	○	○	○					
是否超过最大量	○	○	○		○	○	○		○					
功能选择是否正确	○	○	○		○	○	○	○	○					
内锅是够变形、底部凹凸不平	○	○	○		○	○			○					
用热水煮饭或没有冷却连续煮饭	○	○	○		○				○					
内锅底部、发热盘、温控器上是否粘有米粒、异物	○	○	○	○	○	○			○		○	○	○	○
是否停电	○	○	○	○	○	○		○	○	○	○			○
结束后没有翻松米饭	○					○						○	○	○
蒸汽阀是否安装好件	○						○	○						○
过长时间的预约	○		○	○				○						
上盖是否合好				○			○	○			○	○	○	
没有充分洗米	○		○	○		○	○				○	○		
密封圈、内锅边沿有米粒、异物												○	○	○
保温时间过长	○											○	○	○
没有设定保温而长时间放置											○	○	○	○
内锅没有清洗					○						○			
内锅中放了饭勺												○	○	○
水与米未充分搅拌				○										

以上情况检查完成后，如果确认为故障发生，请送至当地维修网点进行维修。

服务指南

环保清单

产品中有毒有害物质或元素的名称及含量

部件名称	有毒有害物质或元素					
	铅(Pb)	汞(Hg)	镉(Cd)	六价铬(Cr(VI))	多溴联苯(PBB)	多溴二苯醚(PBDE)
蒸汽阀组件	○	○	○	○	○	○
上盖总成	○	○	○	○	○	○
防溢盖板	○	○	○	○	○	○
蒸笼/蒸架	○	○	○	○	○	○
饭勺/汤勺	○	○	○	○	○	○
量杯	○	○	○	○	○	○
底盖	○	○	○	○	○	○
内胆	○	○	○	○	○	○
发热盘组件	○	○	○	○	○	○
外壳组件	○	○	○	○	○	○
PCB组件	X	○	X	X	X	X
电源线组件	X	○	○	○	X	X

本表格依据SJ/T 11364 的规定编制。

○ 表示该有害物质在该部件所有均质材料中的含量均在GB/T 26572规定的限量要求以下。

X 表示该有害物质至少在该部件的某一均质材料中的含量超出GB/T 26572的限量要求。

服务指南

MB-FS3073/FS4073/FS5073/FS4073A/FS5073A 产品食品接触清单：

本产品与食品接触材料均符合GB4806.1-2016系列标准的要求：

食品接触用			
部件名称	材质	执行标准	备注
内锅	聚四氟乙烯涂层 / 铝合金	GB4806.10-2016	涂层使用温度不超过250℃
保温座板	铝合金	GB4806.9-2016	不得接触酸性食物
硅胶件	聚二甲基硅氧烷	GB4806.11-2016	硅橡胶
量杯	聚丙烯（丙烯均聚物）	GB4806.7-2016	PP
饭勺、汤勺、蒸笼、蒸汽阀	聚丙烯（丙烯均聚物）/ 丙烯乙烯共聚物	GB4806.7-2016	PP

铝合金(wt.%):Si≤0.6,Fe≤0.7,Cu≤0.3,Mn≤1.5,Mg≤0.9,Zn≤0.15,Cr≤0.1

MB-FS4071/FS4072/FS5072/WRS4099A/RS3001/RS4001/RS5001/WRS40A01/FB4OSimple301/FB4OSimple302/RS4096产品食品接触清单：

本产品与食品接触材料均符合GB4806.1-2016系列标准的要求：

食品接触用			
部件名称	材质	执行标准	备注
内锅	聚四氟乙烯涂层 / 铝合金	GB4806.10-2016	涂层使用温度不超过250℃
保温座板	铝合金	GB4806.9-2016	不得接触酸性食物
硅胶件	聚二甲基硅氧烷	GB4806.11-2016	硅橡胶
量杯	聚丙烯（丙烯均聚物）	GB4806.7-2016	PP
饭勺、汤勺、蒸笼、蒸汽阀	聚丙烯（丙烯均聚物）/ 丙烯乙烯共聚物	GB4806.7-2016	PP

铝合金(wt.%):Si≤0.6,Fe≤0.7,Cu≤0.3,Mn≤1.5,Mg≤0.9,Zn≤0.15,Cr≤0.1

MB-FS4017/FS4018D/FS5018D产品食品接触清单:

本产品与食品接触材料均符合GB4806.1-2016系列标准的要求:

食品接触用			
部件名称	材质	执行标准	备注
内锅	聚四氟乙烯涂层 / 铝合金	GB4806.10-2016	涂层使用温度不超过250℃
活动盖板	铝合金	GB4806.9-2016	不得接触酸性食物
上盖传感器	不锈钢06Cr19Ni10	GB4806.9-2016	SUS304
硅胶件	聚二甲基硅氧烷	GB4806.11-2016	硅橡胶
量杯	聚丙烯(丙烯均聚物)	GB4806.7-2016	PP
饭勺、汤勺、蒸笼、内盖、蒸汽阀	聚丙烯(丙烯均聚物) / 丙烯乙烯共聚物	GB4806.7-2016	PP

铝合金(wt.%):Si≤0.6,Fe≤0.7,Cu≤0.3,Mn≤1.5,Mg≤0.9,Zn≤0.15,Cr≤0.1

产品合格证

检查结论: 合格
 检查员号: 检验员A1
 检查日期: 见生产批号

广东美的生活电器制造有限公司

生产日期见生产批号前6位(年/月/日)



本产品所含食品用塑料工具
 生产许可证编号: 粤XK16-204-00125

注意

本资料上所有内容均经过认真核对, 如有任何印刷错漏或内容上的误解, 可向本公司咨询。

注: 产品若有技术改进, 会编进新版手册中, 恕不另行通知。产品外观、颜色如有改动, 以实物为准。

产品执行标准: GB4706.1-2005 GB4706.19-2008
 GB4343.1-2009 GB17625.1-2012 GB12021.6-2008 Q/MD 004

保修卡

相关信息(用户填写)

用户姓名		发票号码	
购买商店		购买日期	
产品型号		产品编号	
当地维修网点电话			

维修记录

维修日期	
故障内容及处理情况	
维修单位	
维修人员签名	

维修电话: 400-8899-315

在购买本公司产品时, 请立即填写此保修卡
 请妥善保管保修卡, 消费者不必将其寄回本公司
 维修时请携带保修卡及有效发票正本
 广东美的生活电器制造有限公司
www.midea.com

服务承诺

产品如有故障, 请与本公司的特约维修网点或客户服务中心联系。
 美的牌电饭煲实行整机保修一年。(仅适用家庭使用的产品)
 保修期的起始日期以产品发票日期为准。

凡属下列情况之一的, 不属于保修范围。

- 1、用户搬运、使用、保管、维护不当而损坏, 或人为损坏;
- 2、经非本公司指定维修部维修, 或用户自行拆装、维修;
- 3、产品附件(如饭勺、汤勺、接浆杯等)、印刷品(如说明书等)和赠品等损坏;
- 4、使用非我公司产品标配的赠品和配件, 造成损坏;
- 5、发票所载型号与维修产品型号不符或被涂改;
- 6、非家庭使用(如经营、商用、公司集体)的产品;
- 7、超出保修期;
- 8、无有效发票;
- 9、因不可抗力造成损坏;

不属于保修范围的产品, 将提供收费维修服务, 本公司客户中心仍热情为您服务。



Pantone 300 U

尺寸：105x210mm 三色印刷，80克双胶纸 共12页。	方煲通用说明书		美的电饭煲 【机密】	
	制作	邱玉娜	图号	FS4017-101_说明书(OEM)
	编码	16161000004141	型号	MB-FS4017通用
	变更记录	A: 20180328集团更新版		

本文件含有美的集团的保密信息，禁止任何人未经授权以任何形式使用（包括但不限于全部或部分地泄露、复制、或散发）