

## 广东美的厨房电器制造有限公司



微信扫一扫，美的服务到



通讯地址：广东省佛山市顺德区北滘镇永安路6号  
邮政编码：528311

生产企业：广东索奇实业有限公司

生产地址：广东省佛山市顺德区容桂容边天河工业区星河路2号

企业卫生许可证号：粤卫消证字【2002】第0047号

产品执行标准号：GB 4706.1

生产企业电话：0757-23619221

生产企业邮编：528306



400-8899-315

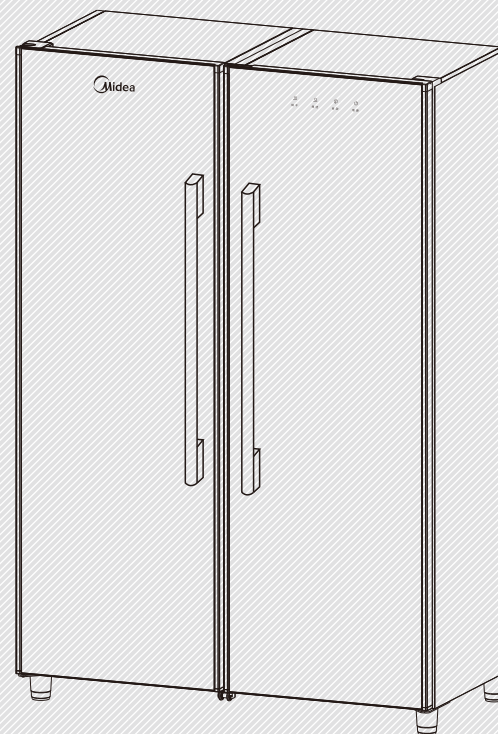
24h 服务热线 免长途



www.midea.com

## 美的立式保洁柜

美的 Midea



# 使用说明书

产品型号：MC-ZTP900-3

- 使用前请仔细阅读使用说明书，并妥善保管。
- 产品请以实物为准，图片仅供参考。

Midea

MIDEA.COM | 4008899315



## 前言

美的生活，从厨房开始，感谢您选购美的保洁电器产品！美的保洁电器担负着为人类提供美好厨房生活的社会使命，致力于成为全球最优秀的厨房生活解决方案供应商。我们秉承“质量第一、用户至上”的宗旨竭诚为您服务，如果您有什么建议或者意见请及时与我们联系，我们将根据您的需要及时为您服务。

**警告：**安装使用前请仔细阅读本说明书，严格按本说明书指示正确安装、使用，因不当的安装、使用所造成的危害，本公司概不负责。

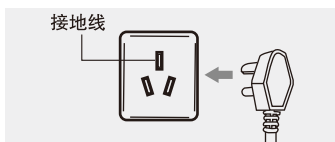
**注意：**由于本公司产品外观结构不断改进，您所购买的产品可能与本说明书图示外观结构有所不同，恕不另行通知。

## 目录

安全注意事项 .....	( 1 )
产品介绍 .....	( 2 )
产品示意图 .....	( 3 )
电气原理图 .....	( 3 )
规格参数 .....	( 4 )
把手安装说明 .....	( 4 )
操作说明 .....	( 5 )
功能说明 .....	( 5 )
清洁维护 .....	( 5 )
异常现象及处理办法 .....	( 6 )
售后服务 .....	( 6 )
保修须知 .....	( 7 )
中国RoHS .....	( 8 )
保修卡 .....	( 9 )

## 安全注意事项

为保证使用安全，避免对您和他人造成伤害和财产损失，请您务必遵守以下安全注意事项。不遵守安全警告而错误使用时可能导致事故发生。




电源插座必须有可靠的接地线，用户不得擅自改动插头，严禁无接地运行。

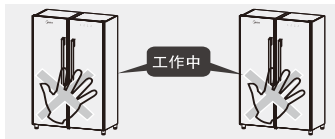


在使用前必须取出柜内纸皮，去除层架上的尼龙扎带，撕去保护膜，避免着火。

把餐具上的水倒净后才能放进柜内，才能取得更好的保洁效果，过多的水，会造成电路故障。餐具上的油污应彻底清除，不然油污会造成餐具表面变色和箱内有异味。餐具之间应留有间隙，餐具挤在一起，会使保洁效果变差。

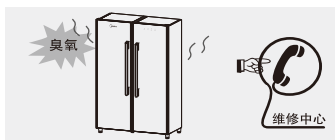


保洁柜室内不适用于塑料、木材等不耐高温材料餐具。严禁把洗碗布等其他非餐具放入保洁柜内。



关好门后，才能使保洁柜工作，否则会有臭氧泄漏或紫外线辐射。建议不要空载使用，空载使用会影响产品寿命。

保洁过程中严禁开门，否则不仅影响保洁效果、延长保洁时间，更会造成臭氧泄漏或紫外线辐射。保洁柜工作时严禁触摸门玻璃或柜体以防烫伤。



如在使用过程中发现臭氧泄漏，应马上停止使用，通知专业人员进行维修。

如果臭氧发生器或发热管损坏，应联系特约维修中心更换相同规格的臭氧发生器或发热管。

如果不按说明书规定方法清洗，保洁柜机有起火的危险；

## 广东美的厨房电器制造有限公司

### 产品安装服务卡（结算联）

日期： 年 月 日

#### 产品信息

产品名称及型号：

产品购买日期：

机身条码：



#### 服务单位信息

名称（盖章）：

电话：

安装人员签名：

#### 用户信息

用户姓名：

家庭住址：

联系电话：

用户签名：

## 保 修 卡


保修卡		修理时需出具发票	
用户姓名	电 话		
通讯地址			
产品型号	产品条码		
购买时间	发票号码		
购买商店	邮 编		

## 维修记录

日 期	故障内容	处理内容	维修单位名称	电 话	维修员签名

此保修卡请妥善保管，购买者不必将卡寄回本公司  
维修时请出示此证及有效发票正本

## 安全注意事项



当保洁柜与燃烧燃气或其他燃料的炉灶同时使用时，房间必须通风良好，如循环式吸油烟机。

禁止炉火直接烘烤保洁柜。

严禁擅自改动本产品。电源软线不得自行更换和改制。如果电源软线损坏，为了避免危险，必须由制造商、其维修部或类似部门的专业人员更换。更换的电源软线，必须是制造厂提供的专用电源软线。

禁止在保洁柜旁边，使用加热器具，否则会引起保洁柜变形，发生故障。严禁将保洁柜安装在易燃物附近，否则会有引起燃烧的危险。

禁止将保洁柜安装在可能受潮或被水淋湿的地方。

禁止在保洁柜顶部放置不稳定的物品、重物、或者有水容器。

严禁小孩玩弄保洁柜，以防造成危险。

## 产品介绍

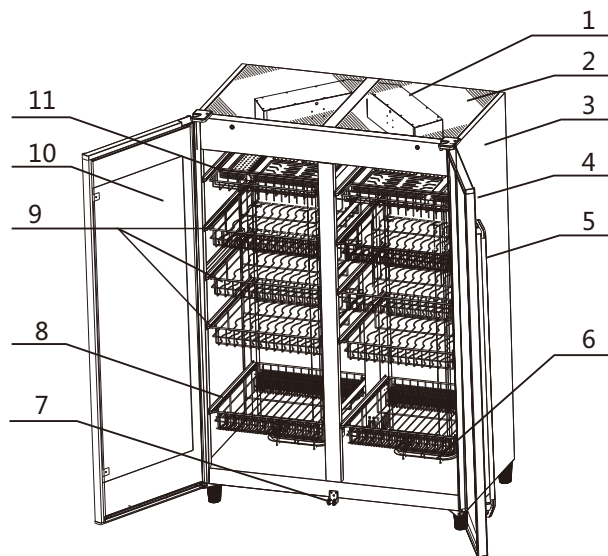
美的牌MC-ZTP900-3商用保洁柜是本公司最新推出的立式保洁柜产品，结合国内外先进工艺制造技术，该产品应用现代工业概念，独特设计，造型新颖豪华，坚固耐用，热源分布均匀合理，节能省时。是现代家庭、办公室、幼儿园、公共食堂的生活健康必备产品。

**警告：**安装、使用前请您务必认真阅读本说明书，熟知安全注意事项，以便本产品更好的为您服务。

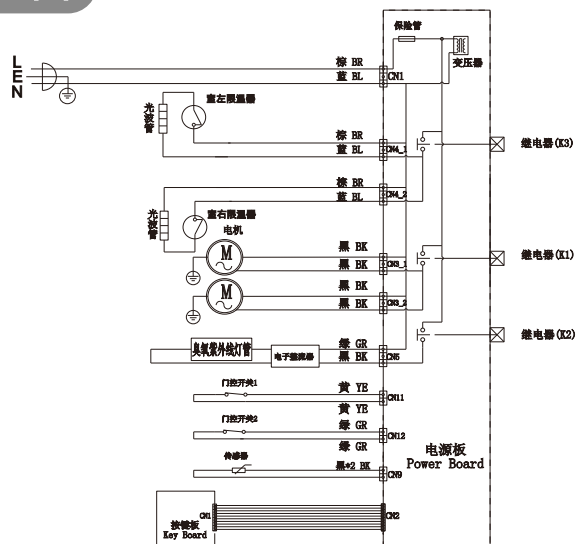
**注意：**由于本公司产品外观结构不断改进，您所购买的产品可能与本说明书图示外观结构有所不同，请以实物为准。

## 产品示意图

1. 风机盒
2. 顶盖板
3. 箱体
4. 右门
5. 拉手
6. U型光波管
7. 托轮
8. 盘架
9. 碗架
10. 左门
11. 什物盒



## 电气原理图



## 中国RoHS

### 产品中有害物质名称及含量

部件名称	有害物质					
	铅 (Pb)	汞 (Hg)	镉 (Cd)	六价铬 (Cr(VI))	多溴联苯 (PBB)	多溴二苯醚 (PBDE)
电源板	×	○	×	○	○	○
显示屏	×	○	×	○	○	○
发热管	○	○	○	○	○	○
紫外线灯管	×	○	×	○	○	○
门控开关	○	○	○	○	○	○
温控器	○	○	○	○	○	○
电源线	×	○	○	○	○	×
电器盒组件	○	○	○	○	○	○
连接线	×	○	×	○	○	○
层架组件	×	○	×	○	○	○
左门体组件	×	○	×	○	○	○
右门体组件	×	○	×	○	○	○
箱体组件	○	○	○	○	○	○
风机	○	○	○	○	○	○

### 备注:

- 1、本表格依据SJ/T11364的规定编制。
- 2、○：表示该有害物质在该部件所有均质材料中的含量均在GB/T26572规定的限量要求以下。
- 3、×：表示该有害物质至少在该部件的某一均质材料中的含量超出GB/T26572规定的限量要求。
- 4、以上清单中所包含零部件依据不同产品型号略有不同。
- 5、本产品在正常使用情况下，环保使用期限为15年，对人体无害，建议使用一定年限后更换新机。

## 保修须知

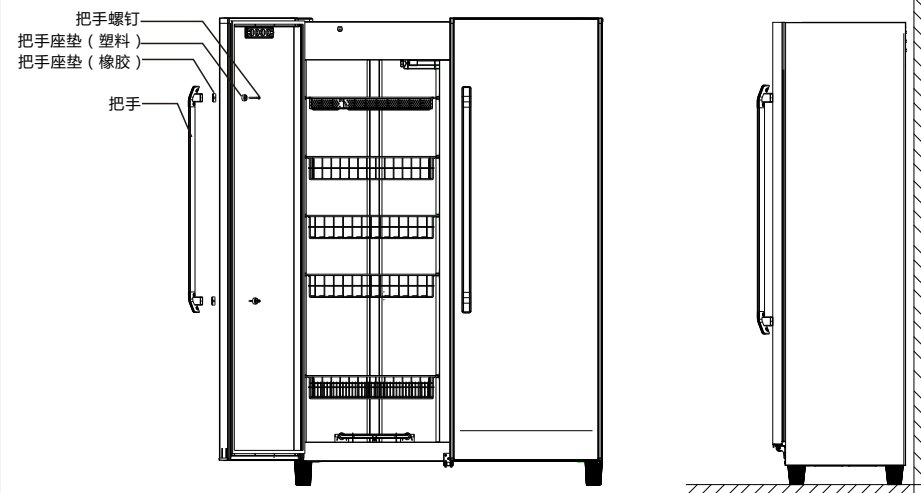
- 一、为确保您的利益，请仔细填写安装服务卡并将留存联妥善保管以作保修之用。
- 二、凡购买我公司产品的用户，如产品因质量问题发生故障，可凭有效购买证明到指定的特约服务部进行维修，整机包修1年，(紫外灯管、石英发热管、玻璃制件为易损件不包修)，包修期限内免费维修(以购机证明开具日期起计算)
- 三、下述情况下，我公司不负责产品“三包”维修服务，但仍为您提供收费服务：
  - (1) 因用户使用不当或保管不善而损坏的产品；
  - (2) 非我公司特约服务部人员安装或维修造成损坏的产品；
  - (3) 没有有效购机证明的产品；
  - (4) 购机证明经涂改的产品；
  - (5) 安装服务卡上登记的产品型号、机身编码与所维修产品的产品型号、机身编码不符的产品；
  - (6) 由于电源电压不稳定或超出正常电压范围(198~242)VAC，或电源线路安装不符合国家电气安装要求而造成损坏的产品；
  - (7) 公司降价销售或在安装服务卡和机体上已印上“等外品”、“处理品”字样的产品；
  - (8) 不可抗拒的自然灾害造成损坏的产品；
  - (9) 超过规定的保修期限的产品；
  - (10) 说明书指定不宜使用及使用方法不对而造成损坏的产品。
- 四、如有合理服务需求但特约服务部不能解决时，或您对特约服务部的服务不满意时，请您立即致电或来函我公司售后服务中心，我们将热诚为您服务。

## 规格参数
















产品型号	MC-ZTP900-3
额定电压	220V~
额定频率	50Hz
额定功率	1615W
额定容积	(770±10)L
工作方式	烘干，保洁
工作时间	保洁≥45min，烘干≥75min，自动≥75min
烘干温度	60℃~90℃
紫外线管功率	15W
紫外线管使用寿命	≥1000h.
净重	64kg
每层层架额定承载重量	(6±0.5) kg
外形尺寸(长×宽×高)	1125×535×1720(mm)

注意：碗碟数量的多少会影响工作周期的长短，请以实际为准。

## 把手安装说明



## 操作说明

触摸键	用途	说明
	用于选择、取消开/关机状态	待机状态下，按电源键“  ”进入开机状态，电源图标“  ”点亮，工作过程中按电源键“  ”可关闭工作。
	用于选择、取消自动功能	开机状态下，按自动键“  ”，进入自动工作模式，自动、保洁、烘干图标点亮，先保洁工作，后烘干工作；工作过程中，按自动键“  ”，可取消自动功能。
	用于选择、取消保洁功能	开机状态下，按保洁键“  ”，进入保洁工作模式，保洁图标“  ”点亮；工作过程中，按保洁按键“  ”，可取消保洁功能。
	用于选择、取消烘干功能	开机状态下，按烘干键“  ”，进入烘干工作模式，烘干图标“  ”点亮；工作过程中，按烘干按键“  ”，可取消烘干功能。

## 功能说明

功能	正常工作状态		适用范围
	作用因子	设定消毒时间/温度	
 自动	紫外线	15min	臭氧紫外线可去除餐具异味，光波管可用于除餐具烘干/除湿。
	光波管	60min	
 保洁	紫外线	45min	先臭氧紫外线去除餐具上的异味。
 烘干	光波管	75min	可用于餐具烘干/除湿。

## 清洁维护

- 清洁前，必须拔下电源插头。
- 清洁时，内外表面可用软棉布（或海绵）蘸中性清洁剂擦拭。
- 避免使用汽油、抛光剂、去污粉等有毒性、腐蚀性的清洁剂擦拭。
- 严禁直接泼水喷淋内外箱体，以免电路绝缘不良而产生触电危险。

## 异常现象及处理办法

故障现象	故障可能原因	排除方法
整机不工作	未连接电源	检查电源插头是否插好，电源插座是否是220V电压
	电路故障	拨打全国服务热线咨询
发热管或臭氧紫外线灯管不工作	柜门没有关好	检查柜门是否关好
	电器元件故障	拨打全国服务热线咨询
保洁后餐具上仍有水分残留	餐具堆放过多或餐具上积水过多	按照碗架设计摆放餐具，沥干餐具上的水
	电路故障	拨打全国服务热线咨询
柜内有异味	柜内不洁	清洁保洁柜
	保洁周期未结束时打开柜门，导致臭氧泄漏	保洁柜工作周期结束10分钟后打开柜门

## 售后服务

- 产品自购买之日起保修期内非人为造成的内部故障，凭发票本公司给予免费维修服务。因使用不当、保修期外、保养不善而损坏者，我公司仍给予维修，但要收取一定的维修费。
- 请用户不要撕去产品上的产品条码，以便维修人员核实记录。其他事项请参阅保修须知。