

型号及基本参数

型号	能效等级	型号	能效等级
C21-RT2148	3级	C21-RT2134E	3级
C21-RT2149	3级	C21-HT2110	3级
C21-RT2155	3级	C21-WT2104A	3级
C21-RT2156	3级	C21-WT2116	2级
C21-RT2165	3级	C21-WT2117	3级
C21-RT2166	2级	C21-WT2118	3级
C21-RT2167	2级	C21-WT2119	3级
C21-RT2175	3级	C21-WT2112S	3级
C21-KT2113	2级	C21-WT2112T	3级
C21-KT2115	3级	C21-WT2121	3级
C21-KT2116E	3级	C21-RT2170	3级

能效等级依据：GB21456-2014
能效测试推荐使用加热功能最高功率档进行测试。
额定电压/额定频率：220V-/50Hz 额定功率：2100W
产品执行标准：GB4706.1-2005 GB4706.14-2008
企业标准：Q/MD 011-2015

使用注意

为保证使用安全，避免对您和他人造成伤害和财产损失，请您务必遵守以下安全注意事项。不遵守安全警告而错误使用可能导致事故发生。

使用前注意事项

- 加热锅具前，请确保锅内有“食物”，避免空锅干烧。
- 切勿将电磁炉直接置于金属台面上使用。以避免电磁炉对金属台面加热而发生危险。
- 请不要让灶面板承受大力冲击或重压以及锐器刻划。
- 警告：如果该表面有裂纹，关掉器具以避免可能出现的电击。
- 请单独使用 $\geq 10A$ 的电源插座，使用完毕后，将电源线插头脱离插座。
- 器具不能在外接定时器或独立的遥控控制系统的模式下运行。

使用中注意事项

- 切勿让儿童单独操作电磁炉（避免发生意外）。
- 切勿让异物堵塞电磁炉吸气、排气口，以避免炉体过热而影响使用。保持排风口顺畅，远离高温源，侧、背面与墙保持 $\geq 10cm$ 距离，以保证散热通畅。

6

使用注意

本产品未考虑以下情况：
— 无人照看的幼儿和残疾人对器具的使用
— 幼儿玩耍器具的情况

使用中注意事项

- 切勿将密封容器或密封食品（如罐头、高压锅等）直接置于电磁炉上加热。以免受热膨胀发生意外。
- 金属物体，如刀、叉、勺和盖不应放在灶头表面，因为它们可能发热。
- 加热时，微晶板上切勿放置纸张、铝箔纸、布等无关物品。

使用后注意事项

- 如果电源线软线损坏，为了避免危险，必须由制造商、其维修部或类似部门的专业人员更换。
- 灶面板使用后还会有高温，请勿触摸，以免高温烫伤。
- 电磁炉进/出风口切勿用水冲洗。防止水、异物进入炉体，保证炉体清洁。

适用锅具

- 请使用美的配套的锅具，不要使用其他代替锅具，以免使用性能受影响。炒锅的最大承载重量为4Kg，使用时所容纳的食物不要超过此重量，以免产生危险。
- 如果使用其他锅具，请遵守：锅具材料含有铁质材料；底部平坦，直径不小于12cm，不大于加热区。
- 不锈钢把手的锅具请注意防烫。

清洁保养

- 确认电源线插头脱离插座，待电磁炉微晶板不烫手后进行。
- 长时间不使用，请将电源插头脱离插座，并做好炉体防潮、防尘、防虫保护。
- 本产品不能使用蒸汽清洁剂清洁。
- 微晶板油污清洁：用柔软的湿布沾少量牙膏或中性洗洁剂擦拭，然后再以柔软的湿布擦拭至不留残渣。清洁微晶板油污不可用漂白水或含腐蚀性液体去擦拭。
- 进/出风口清洁：以柔软干布轻拭。吸气口及排气口灰尘，用柔软的毛刷子或微型吸尘器清理。
- 用柔软的干布清理炉体全身，保证炉体干燥。

7

环保清单

产品中有毒有害物质或元素的名称及含量

部件名称	有毒有害物质或元素					
	铅(Pb)	汞(Hg)	镉(Cd)	六价铬(Cr(VI))	多溴联苯(PBB)	多溴二苯醚(PBDE)
汤锅	○	○	○	○	○	○
炒锅	○	○	○	○	○	○
蒸笼/水壶	○	○	○	○	○	○
灶面板	○	○	○	○	○	○
面板油盖	X	○	X	○	○	○
面盖	○	○	○	○	○	○
线圈盘组件	X	○	○	○	X	X
PCB组件	X	○	X	○	X	X
底座	○	○	○	○	○	○
电源线	X	○	○	○	X	X

本表格依据SJ/T 11364的规定编制

○：表示该有害物质在该部件所有均质材料中的含量均在GB/T 26572规定的限量要求以下。

X：表示该有害物质至少在该部件的某一均质材料中的含量超出GB/T 26572规定的限量要求。

产品合格证

检查日期：见铭牌 / 说明书

检查结论：合格

检验员号：QC-20

电磁炉背部铭牌激光码：XX XX XX XX XX

年

月

日

生产线

班别

例：1601071801表示2016年1月7日18线白班生产。



本资料上所有内容均经过认真核对，如有任何印刷错误或内容上的误解，可向本公司咨询。
注：产品若有技术改进，会随新版说明书中，恕不另行通知；产品外观、颜色如有变动，以实物为准。

8

TEL 400-8899-315

广东美的生活电器制造有限公司
地址：广东省佛山市顺德区北滘镇三乐路19号
邮编：528311
网址：www.midea.com
物料编码：1616600002523

多功能电磁炉

使用说明书

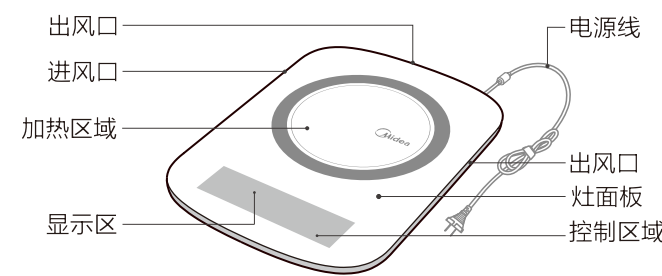


微信扫一扫，服务立马到

使用前请仔细阅读本说明书，并妥善保管

部件展示

产品以实物为准



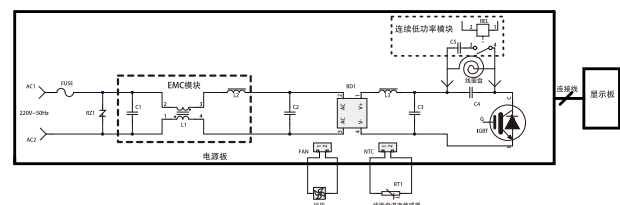
准备工作

- 清洁锅具和炉体
请确保锅底和炉体没有水、饭粒等杂物。

- 锅具放在电磁炉加热区中心位置

- 确保插头通电良好

电路原理图



虚线中的线路仅适用有此功能需求的机型
(线路如有改进，恕不另行通知)

1

烹饪步骤

- 开机
按下“开关”键，启动开机，进入待机状态。

- 功能选择
以“火锅”为例，按下“火锅”键，对应火锅功能指示灯亮，开始加热。
注：严禁干烧

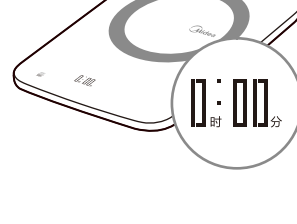

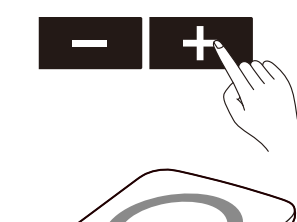
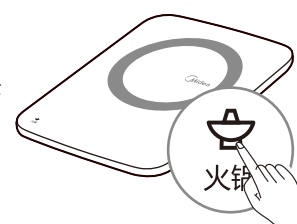

- 调节火力
按“+、-”调节火力。

- 烹饪完成后关机
烹饪完成后，按“开关”键关机。

定时/预约操作

- 启动定时/预约
按下“定时”/“预约”键，进入定时/预约状态。

- 定时/预约状态
数码屏时间闪烁显示。



2

定时/预约操作

- 时间调节
按“+、-”键调节时间。长按“+、-”可快速调节时间。
注：为防止食物变质，请合理设置预约时间。

- 定时/预约确定
数码屏闪烁约三秒后，定时/预约时间确定，进入倒计时工作状态。

暂停操作

- 启动暂停
烹饪过程中点击“暂停”键，停止加热和计时。

- 取消暂停
点击“暂停”键解除暂停，返回原状态，继续加热和计时。

- 自动关机
暂停状态下停止加热，10分钟无操作自动关机。

加热时间（分钟）

火锅	炒菜	蒸煮	烧水
火锅：120	炒菜：60	蒸煮：60	烧水：15
煎炸	煲汤	炖火	武火
煎炸：60	煲汤：120	炖火：180	武火：60

- 以上为常用功能默认加热时间，具体时间以实际为准。
- 电磁炉在开机并使用某功能时，在未设置定时/预约的情况下，工作时间达到该功能默认加热时间后电磁炉自动关机。

3

异常现象自检

- 插上电源线，按“开关”键后，指示灯数码管不亮。
 - 插头是否插紧？
 - 开关、插座、保险丝、电源线是否完好？

- “开关”指示灯亮，显示正常但不加热。
 - 锅具材料是否符合？
 - 是否处于预约工作状态？
 - 其他原因，请送特约维修网点维修。

- 使用过程中突然停止加热。
 - 是否炒菜时锅具油温过高？
 - 四周环境的温度是否很高？
 - 电磁炉进风口、出风口是否堵塞？
 - 是否电磁炉加热默认时间已到？
 - 电磁炉安全保护，等几分钟后再通电使用。
 - 暂停状态下也是不加热的！

- 出现保护代码 E6
 - 电磁炉内部温度高，等温度下降后，按“开关”键可正常加热。若保护代码频繁出现，请致电客服400或专业维修网点进行咨询。

- 出现保护代码 E3 E4
 - 灶面板温度过高保护，待温度下降后，按“开关”键可正常加热。

- 出现保护代码 E1 E2 E3 E4
 - 电磁炉使用环境温度过高或过低都可能会出保护代码，重新开机或对产品简单预热后，可自动恢复工作。
 - 超出保修期。
 - 致电客服400或专业维修网点进行咨询。

- 以上为常见异常的判断与检查，若简单处理无法排除，请送维修网点或向客服400进行咨询。
- 请不要自行拆卸修理，以免发生危险或者对电磁炉造成损害。

- 出现保护代码 E1 E2 E3 E4
 - 电磁炉内部温度过高或过低都可能会出保护代码，重新开机或对产品简单预热后，可自动恢复工作。
 - 超出保修期。
 - 致电客服400或专业维修网点进行咨询。

- 出现保护代码 E1 E2 E3 E4
 - 电磁炉使用环境温度过高或过低都可能会出保护代码，重新开机或对产品简单预热后，可自动恢复工作。
 - 超出保修期。
 - 致电客服400或专业维修网点进行咨询。

4

保修卡

相关信息

用户姓名	常用电话
通讯地址	
产品型号	产品编号
购买店铺	购买时间
维修点	发票号码

维修记录

维修日期		
故障内容		
处理详情		
维修单位名称	维修单位电话	维修员签名

维修电话：400-8899-315

在购买本公司产品时，请立即填写此保修卡
请妥善保管保修卡，消费者不必将其寄回本公司
维修时请携带保修卡及有效发票正本
广东美的生活电器制造有限公司
www.midea.com



微信扫一扫，服务立马到

维修服务保证

产品如有故障，请与本公司的特约维修网点或客户服务中心联系。
美的牌电磁炉实行一年保修。
保修期的起始日期以产品发票日期为准。

凡属下列情况之一的，**不属保修范围**：

- 用户搬运、使用、保管、维护不当而损坏，或人为损坏。
- 经非本公司指定维修部维修，或用户自行拆装、维修。
- 产品附件（如饭勺、汤勺、接浆杯等）、印刷品（如说明书等）和赠品等。
- 使用非我司产品标配的赠品和配件，造成损坏。
- 发票所载型号与维修产品型号不符或被涂改。
- 非家庭使用（如经营、商用、公司集体）的产品。
- 超出保修期。
- 因不可抗力造成损坏。
- 无有效发票。

不属于保修范围内的产品，**将提供收费维修服务，本公司客户服务中心仍热情为您服务。**

5

尺寸105*210mm 颜色：单色印刷 材质：80克双胶纸	说明书		电磁炉【机密】	
	制作	覃静	货号	触控快捷按键
	编码	1616600002523	型号	系列
	版本信息	A1：20160526 B2：2020年20161202 C：电路图修改20170113	D	双色改单色20170220

本文件含有美的集团的保密信息，禁止任何人未经授权以任何形式使用（包括但不限于全部或部分泄露、复制或、或散发）