本文件含有美的集团的保密信息
禁止任何人未经授权以任何形式使用
包括但不限于全部或部分地址泄露、复制或散发

机密

安全注意事项

特别提示

为保证使用安全，避免对您和他人造成伤害和财产损失，
请您务必遵守以下安全注意事项。
不遵守安全警告而错误使用可能导致事故发生。

本产品未考虑以下情况：
— 无人照看的幼儿和残疾人对器具的使用
— 幼儿玩耍器具的情况

表示［禁止］的内容

- 本产品只限于家庭使用，禁止作为商业用途。
- 本产品工作时严禁空载运行或超负载使用。
- 本产品工作时，禁止移动产品或触碰正在运动中的部件，避免意外伤害。
- 禁止将电源线挂于锋利的物体上，且不能连接到可移动的物体。
- 禁止在倾斜的台面或不稳定的台面使用本产品。
- 请勿使用长胡须插转座，以免引起火灾和人身伤害。
- 禁止将产品放置在太靠近炉具的地方，以免产品受损或引起火灾和人身伤害。

表示［强制］的内容

- 如插头或其他零件损坏时，必须停止使用本产品，并到指定维修点，请专业人士更换或维修，以免引起伤害。
- 在拆装或调试产品的任何部件前，请确保产品处于断电状态。
- 若电源线损坏，为了避免危险，必须由制造商、其维修部或类似部门的专业人员更换。
- 请勿让儿童单独操作使用，确保不会将产品当成玩具，要放在婴儿碰触不到的地方，老年人或残障人士以及无使用经验的人应该在监护和指导下使用本产品。

可能造成人员伤亡的事项

- 请勿使用本产品以外的附件和配件，以免引起火灾和人身伤害。
- 请勿在无人看管的情况下运行本产品。
- 接通电源前，必须确认所有部件安装正确。
- 在清洗刀组时，请务必注意锋利的刀刃，以免割伤。
- 使用前请确认电压是否和本产品规格一致（220V~ 50Hz），以免引起产品安全危险和损坏。

可能造成轻伤或者财产损失的事项

- 切勿将主机潜水或用湿布清洗。
- 当犯手完全锁到位时，榨汁机才能使用。榨汁机运行过程中，切勿将手指或其它物件伸入进料口，用下压棒后，切勿用手接触榨汁刀盘。
- 使用产品后，清洗干净与食物接触的部位，避免长时不用残留物腐蚀散发出异味。
- 若产品在使用过程中出现卡死现象，请立即关掉电源，拔下电源插头，取下锅盖，将卡死刀片的食材取出，待电机冷却后方可继续使用。
- 如果放转速调超环，请不要使用装置。
- 产品使用前，请确保避免清洗，及时清理油污。
- 本产品与其它厨房电器的最佳距离请保持30厘米以上。
- 产品使用后，请及时拔掉电源及清洗产品。

环保清单

产品中有毒有害物质或元素的名称及含量

部件名称	有毒有害物质或元素					
	铅(Pb)	汞(Hg)	镉(Cd)	六价铬(Cr(VI))	多溶联苯(PBB)	多溶二苯醚(PBDE)
推料棒	○	○	○	○	○	○
面盖	○	○	○	○	○	○
滤网组件	○	○	○	○	○	○
榨汁盘组件	○	○	○	○	○	○
接汁杯	○	○	○	○	○	○
接渣桶	○	○	○	○	○	○
外壳总成	○	○	○	○	○	○
电机架	○	○	○	○	○	○
底座外壳	○	○	○	○	○	○
电源线组件	X	○	○	○	X	X
电机组件	X	○	○	X	X	X
PCB组件	X	○	X	○	X	X

本表格依据SJ/T 11364的规定编制
○：表示该有害物质在该部件所有均质材料中的含量均在GB/T 26572规定的限量要求以下。
X：表示该有害物质至少在该部件的某一均质材料中的含量超出GB/T 26572规定的限量要求。

产品技术参数

产品型号	产品货号	额定电压	额定频率	额定功率	额定容量
MJ-WJE2802D	WJE2802D	220V~	50Hz	280W	0.45L
MJ-WJE2804D	WJE2804D	220V~	50Hz	280W	0.45L
MJ-WJE2804D	WJE2804D	220V~	50Hz	280W	0.45L
MJ-WJE2803D	WJE2805D	220V~	50Hz	280W	0.45L

执行标准：GB4706.1-2005 GB4706.30-2008

产品合格证
检验结论: 合格
检验员号: 检验员A1
检验日期: 见包装箱生产批号

生产日期见生产批号前6位(年/月/日)

生产许可
本产品符合食品用塑料工具、容器生产许可证编号:粤XK16-204-00028

声明
本资料上所有内容均经过认真核对，如有任何印刷错漏或内容上的误解，可向本公司咨询。
另，产品若有技术改进，会编进新版说明书中，恕不另行通知，产品外观、颜色如有改动，请以实物为准。

保修卡

美的 Midea

相关信息

用户姓名	常用电话
通讯地址	
产品型号	产品编号
购买店铺	购买时间
维修点	发票号码

维修记录

维修日期	
故障内容	
处理详情	
维修单位名称	维修单位电话　　维修员签名

维修电话：400-8899-315

在购买本公司产品时，请立即填写此保修卡
请妥善保管保修卡，消费者不必将其寄回本公司
维修时请携带保修卡及有效发票正本

广东美的生活电器制造有限公司
MIDEA.COM

维修服务保证

产品如有故障，请与本公司的特约维修网点或客户服务中心联系。
本产品实行整机一年保修期。
保修期的起始日期以产品发票日期为准。

凡属下列情况之一的，不属保修范围：

1. 用户搬运、使用、保管、维护不当而损坏，或人为损坏。
2. 经非本公司指定维修部维修，或用户自行装拆，维修。
3. 产品部件（如电气、塑胶、锻压等等），记载品（如说明书等）和赠品等。
4. 使用非我司产品标准的赠品和配件，造成损坏。
5. 发票所载型号与维修产品型号不符或被涂改。
6. 非家庭使用（如经营、商用，公司集体）的产品。
7. 超出保修期。
8. 无有效发票。
9. 因不可抗力造成损坏。

不属于保修范围的产品，将提供收费维修服务，本公司客户服务中心仍热情为您服务。

TEL 400-8899-315

广东美的生活电器制造有限公司
地址：广东省佛山市顺德区北滘镇三乐路19号
邮编：528311
网址：www.midea.com

美的 Midea

榨汁机

使用说明书

使用前请仔细阅读本说明书，并妥善保管

产品部件名称

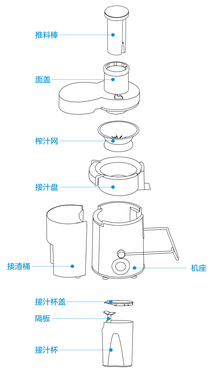

使用注意 因产品外观各有差异，上图仅供参考，具体请以包装箱内实物为准。

使用说明

使用前操作说明

1.先清洗与食材直接接触的部件，并确定电源已经断开。
2.食材与液体温度不能超过60℃，容量不能超过最大刻度。
3.每次使用完毕后，请按后页的“清洁保养”方法及时进行清洁和保养。

使用范围说明

1.新鲜的水果和蔬菜适合使用本产品进行榨汁，因为新鲜的水果和蔬菜含有较多的水分，如苹果、胡萝卜、甜菜瓜、黄瓜、西红柿、葡萄等。
2.较硬、多纤维、含淀粉多的水果和蔬菜不适合使用本产品进行榨汁，如甘蔗、椰肉等。
3.含淀粉的水果、如香蕉、木瓜、鲜梨等，不适合使用本产品进行榨汁，可选择使用原汁机、搅拌机进行加工。
4.当榨汁作用的食材较硬时，每次的榨汁时间不可超过40秒，并且每次使用后，需让榨汁机冷却后方可再次使用。
5.用户还可以使用本产品将不同水果和蔬菜混合榨汁，制作出多种口味的果蔬汁，如苹果和胡萝卜。

操作步骤说明

1.将接汁盘放入榨汁机底上。

2.将榨汁网底部与机座转盘的槽对齐，再手按下榨汁网边缘确保其卡入到位。

注意：
在拆卸时，直接将接汁盘与榨汁网一同向上提起拿出，再将两者分离。
如单独提取榨汁网，则不易取出。

3.将接渣桶放到接汁盘下安装到位。

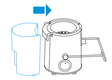

4.将面盖盖到接汁盘上对正，另一端与接渣桶配合到位，将扣手旋转上提到面盖的两扣位处对正，确保正紧面盖。

5.将推料棒的凹槽与进料口内的凸缘对准装入面盖的进料孔。

6.将接汁杯放到出汁嘴下，放入隔板，隔离泡沫，盖好杯盖，防止飞溅。

7.将水果或蔬菜洗净，切成小块（可放入进料口的大小），并确保接汁杯已经放在出汁嘴下方。

8.插上电源插头，将开关调至“低”档（低速）或“高”档（高速）。

温馨提示：
当出现食材卡住榨汁网现象时，请使用“点动”档。

9.将处理好的食材放入进料口。

10.借助推料棒将食材轻轻下压到榨汁网刀盘。

注意：
请勿用力太大，否则会影响榨汁效果，并且可能导致电机堵转。

11.榨汁过程中如果接渣桶装满，应将产品断电，待榨汁网完全停止转动后，取下接渣桶，将果渣倒出。

12.食材加工完后，待汁液不再流出，将开关调至“关”档，断开电源；待榨汁网停止转动后，取出接汁杯，倒出榨汁的果汁。

温馨提示：
榨汁后应立即饮用，如果暴露在空气中时间过长会影响其营养和口感。
如不能立即饮用，可将其密封放在冰箱内保存，但时间不应超过24小时。
苹果汁比较容易被氧化，加入少许柠檬汁可减缓氧化的速度。

13.使用完后，请按“清洁保养”方法进行清洁和保养。

清洁保养

清洁

产品使用后，必须立即清洗可拆卸的配件，清洗可参考下列操作：
注意：
▲禁机严禁放入任何液体中，可用潮湿的布料进行清理。
▲塑料件不可放入洗碗机、消毒柜或微波炉内烘干或消毒。
▲榨汁网中刀齿很锋利，清洁时请注意安全。

1.拔下电源插头，待榨汁网停止转动，将推料棒、面盖、榨汁网、接汁盘、接渣桶等从机座上拆下。
2.将拆下的部件放在水龙头下冲洗，也可放入加有洗涤剂不超过60℃的温水中进行清洗。
3.清洗完成后，再晾底擦干。

保养

1.本产品宜经常使用，以保持电机干燥。
2.如长期不用，请将本产品保存在干燥通风处，以防止电机受潮。

异常分析及处理

异常处理

1.产品如出现异常情况如：异常噪音、气味、烟雾等，应立即切断电源，停止使用。
2.如出现产品不能工作，请检查电源是否连接好，开关是否调至开的位置，配件是否装到位。
3.产品如出现异常振动，取出榨汁网重新装配好再使用。
4.如经上述检查，产品还是不能工作，请到指定的维修中心维修和咨询。

故障分析及排除

故障	可能性原因分析	解决对策
整机不工作	没有正确安装面盖，导致跌动保护开关没有打开	重新正确组装，使跌动开关打开
果汁漏出	往进料口加了水或果汁	不要添加水或果汁
	榨果汁浓稠的食材	减慢加料速度和减少加料容量
开机时及使用过程中整机产生很大的响动	榨汁网组件未完全与机座组件扣紧	重新安装，使榨汁网与机座完全扣紧
	投放食材过多，面盖表面附带果渣	需及时停机清理果渣

如果问题继续存在，或又出现其它问题，请与当前的客户服务中心联系，以取得帮助。

电路原理图

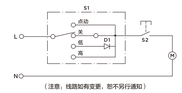

（注意：线路如有变更，恕不另行通知）

版本信息	
A0：20160459　A1：20160505螺旋环保清单	
A2：20160909变形更新产品型号，对应更新型号	
A3：20171108增加产品货号，更新二维码	

标记	变更日期	变更人	变更内容

	说明书技术要求		
物料编码	无		
产品型号/客户型号	MJ-WJE2802D	公差	±2.0mm
客户名称	美的	成品尺寸	105x210mm
材质	√ 80g双胶纸　□ 105g哑粉纸　□ 其它：_____		
印刷颜色	□ 单色　□ 两色　√ 四色(CMYK)　□ 四色(CMYK)+专色		
专色数量	√ 无　□ 有（□ 1个　□ 2个　□ 3个　□ 4个）		
表面处理	√ 无　□ 光油　□ 光胶　□ 哑胶　□ 其它：_____		
成形方式	□ 单张　□ 钉装　□ 胶装　√ 折页（□ 风琴折　√ 包心折　□ 其它：风琴折+对折）		

标记	外数	分区	更改文件号	签名	年、月、日
设计	罗琼华	2017-11-08	标准化	甘江林	2017-11-08
校对	徐凯	2017-11-08			
审核	刘立乾	2017-11-08			
工艺	符志伟	2017-11-08	审批	徐建飞	2017-11-08

80g双胶纸			美的生活电器事业部
			说明书
阶段标记	重量	比例	
B	重量	1:1	WJE2802D-101
共 1 张　第 1 张			