

产品若有技术改进，会编进新版说明书中，恕不另行通知；
产品外观、颜色若有改动，以实物为准。

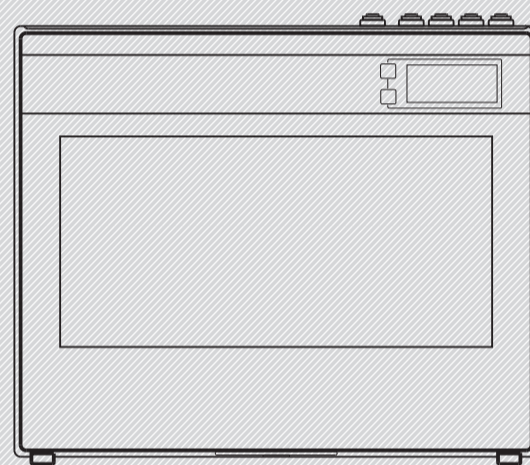


企业产品标准编号：Q/MDQH 001-2012 家用和类似用途反渗透净水机

佛山市美的清湖净水设备有限公司（中韩合资）
물산시미디아정호정수설비유한회사 (중한합자)
公司地址：广东省佛山市顺德区北滘镇蓬莱路工业大道
网址：www.midea.com | 邮政编码：528311

美的净水机

美的 Midea



使用说明书

美的牌MRO202B-4型反渗透净水机

感谢您购买美的净水机，在使用前请先仔细阅读此说明书，阅后请小心收藏，
以备日后查阅。图片仅供参考，产品以实物为准。

MIDEA.COM | 4008308289

目 录

安全注意事项	(1-2)
安装说明	(3)
产品说明	(3-5)
使用说明	(5-6)
清洁保养	(6)
异常现象自检	(7)
维修服务保证	(8)

适用型号说明

反渗透净水机

- MRO202B-4

安全注意事项

为防止危害或损伤到使用人或他人的人身和财产,就安全方面需务必遵守的事项作如下说明



防冻

请勿将产品储存或暴露在 0℃ 以下的环境中。



水源水压

1. 本机用于过滤市政自来水, 请勿用作其它用途。
2. 为保证出水水质, 请在水压为0.1~0.4MPa的市政自来水下使用本产品, 高于此水压时, 请安装减压阀。



日常维护

1. 产品出现故障时, 请迅速切断水源、电源, 并联系当地经销服务网点或拨打全国服务热线。
2. 本产品需由本公司专业人员维修, 请勿自行拆卸产品上的零部件。
3. 移动/搬运时需要由本公司专业人员进行, 避免操作不当引起机器损坏。



使用

1. 停水或管道维修后, 需从其它水管排净泥沙, 否则大量泥沙可能导致滤芯堵塞。
2. 长期不使用产品时, 请关闭三通球阀并切断电源。
3. 请将产品安装在有地漏的地方。
4. 环境温度降低, 流量将有所减少, 此为RO膜固有特性, 属于正常现象。
5. 产品在制水或冲洗时, 会有轻微振动和噪声, 属于正常现象。
6. 遇供水管停水时请切断水源。当供水恢复时, 先用其他水龙头排水, 以免泥沙堵塞滤芯, 影响滤芯寿命。
7. 为了准确记录滤芯使用时间及保证滤芯正常冲洗, 请不要频繁断电。
8. 本产品带有自动冲洗功能, 请勿频繁断电或拔除电源连线。
9. 本产品为全自动制水系统, 在使用过程中或长时间不使用时, 产品自动启动制水或冲洗功能均属于正常现象。

安全注意事项

为防止危害或损伤到使用者或他人的人身和财产,就安全方面需务必遵守的事项作如下说明



存放

1. 避免在以下场所使用、存放产品:
 - 强烈阳光照射的地方, 易造成产品部件老化;
 - 低于4°C, 高于38°C的地方, 可能损坏滤芯;
 - 附近有高温或强磁器具, 可能引起火灾, 产品损坏或电路故障;
 - 潮湿或多尘的区域, 可能引起电路损坏;
2. 请勿在产品上放置重物。
3. 请将产品安装在可排水的地方。
4. 请勿将产品浸于水中。



配件和滤芯

为保持产品正常运转, 请务必使用本公司提供的配件和滤芯。



幼童及智力障碍人士

1. 拆卸下来的包装物请及时废弃, 请勿让幼童接触或吞食。
2. 请勿让幼童操作、接触、靠近或攀爬净水机。
3. 儿童及智力障碍人士应在监护者陪同下使用。



其它注意事项 (漏电、触电、火灾)

1. 避免挤压、折叠、打结或损坏电源线。(仅限带自动冲洗阀产品)
2. 若电源线损坏, 为了避免危险, 必须由制造商、其维修部的专业人员更换。
3. 请确保电源连接良好。
4. 切断电源时, 请勿直接拉拔电源线, 以防拉断。
5. 请保持电源插头清洁, 勿用湿手插/拔电源插头。
6. 宠物与害虫(如老鼠、蟑螂等)多的地方请注意产品的安全状态, 防止电源线、水管被咬坏。
7. 不要让产品接触或靠近热源/明火(如: 蚊香、蜡烛、香烟等)。
8. 请勿将易燃/易挥发性物质靠近净水机。
9. 请不要使用升压变压器连接到电源插头。
10. 应使用随器具附带的新软管组件, 旧软管组件不再重复利用。
11. 请定期清洗和更换滤芯。

安装说明

安装操作需由当地经销服务网点的专业人员进行。

产品说明

产品简介

本产品用于对市政自来水进行过滤净化,出水水质符合《生活饮用水水质处理器卫生安全与功能评价规范-反渗透处理装置》(2001)的要求。

基本参数

型 号	MRO202B-4
净水流量	0.13L/min
额定总净水量	2000L
额定电压/频率	220V/50Hz
额定总功率	30W
适用范围	市政自来水
进水压力	0.1-0.4MPa
卫生批准文号	卫水字(2011)第0222号
产品尺寸	473×160×395mm
型号差异	黑白相间前壳 面板丝印

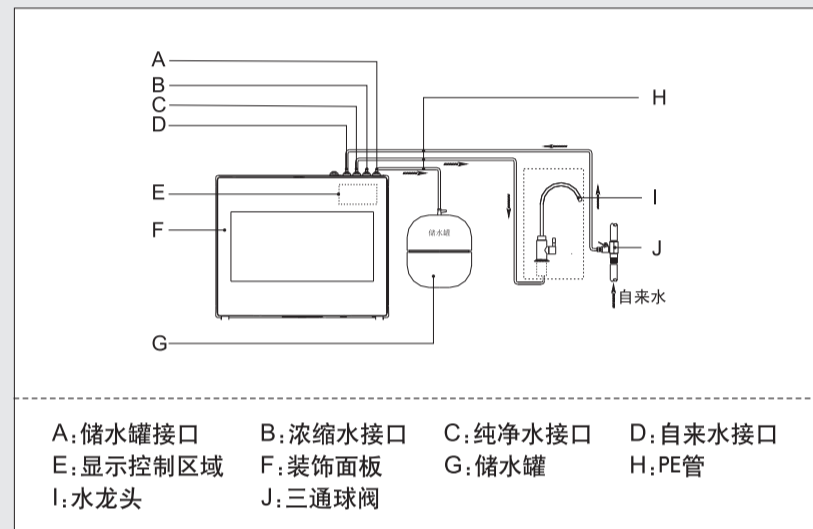
装箱清单

通用部件	净水机1台, 使用说明书1本, 顾客服务卡1份, PE管1卷。
专用部件	美的牌反渗透净水机专用安装附件1套 ^①

备注^①: 三通球阀1个, 水龙头1套等。
MRO202B-4 专配: 压力罐球阀1个, 压力罐1个

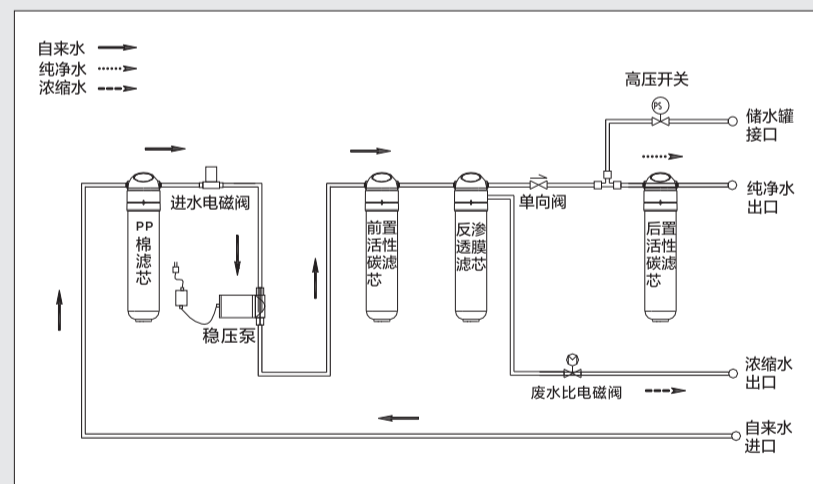
零部件说明

• MRO202B-4



水处理工艺图

• MRO202B-4



滤芯介绍

名称	MRO202B-4
PP棉滤芯	1支
前置活性炭滤芯	1支
后置活性炭滤芯	1支
反渗透滤芯	1支

使用说明

使用建议

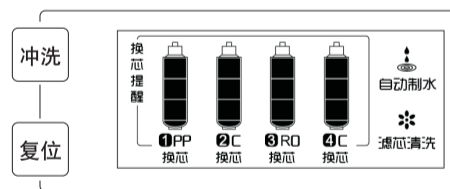
本产品产出的净化水建议用于饮水（煲汤、煮饭、泡茶等）；浓缩水可回收利用，建议用于家庭用水（洗菜、洗衣、拖地等）。

使用方法

- 开机 将机器插头插入插座即整机上电运行。
- 连接水源 打开三通球阀，接通自来水。
- 取水 打开专用水龙头即可取净化水。

显示屏操作说明






● MRO202B-4



显示屏操作说明

按键及指示图标说明

按键方式为触摸按键，每次按键成功响应后，伴随“叮”一声提示音

序号	按键 指示图标	操作描述
1	 冲洗 (按键)	轻触“冲洗”键，系统对滤芯进行冲洗，60秒后结束冲洗；如果在60秒内再次轻触“冲洗”键，则停止冲洗。如果在系统自动冲洗状态下轻触“冲洗”键，则无效处理。
2	 复位 (按键)	当滤芯达到保养周期时，保养提示图标闪烁，长按“复位”键3秒，系统复位，重新开始记录保养周期。 (注：此功能由我公司专业人员进行复位，用户请勿自行操作。)
3	 滤芯清洗 (指示图标)	进入清洗状态后，指示图标闪烁，结束后熄灭。
4	 自动制水	系统进入制水状态时，“制水”图标闪烁，停止制水时熄灭。
5	 换芯 (指示图标)	本产品保养周期为6个月，整机运行累计满6个月，换芯指示图标点亮，提醒滤芯需要进行保养。

清洁保养

- 本产品由我司专业人员定期上门保养及更换滤芯，以保障出水品质。
- 产品清洁保养时，请不要使用肥皂、洗涤剂、稀释剂、汽油、酒精等强挥发性溶剂，否则可能造成裂纹、划伤和变色。
- 请勿直接洒水清洗机器。

异常现象自检

当产品出现异常现象时，请采用以下处理方法或与当地经销服务网点联系。

问题	原因	处理方法
净化水出水量下降很多	滤芯被堵塞	需要冲洗或更换滤芯,请与当地经销服务网点联系
	滤芯没有及时更换,超出使用时间	请与当地经销服务网点联系,及时更换滤芯
	球阀或水龙头没有完全打开	检查三通球阀或水龙头是否完全打开
	储水罐中纯净水用完	等待半小时之后再使用
	水压过低	采用增压措施
出水水质差	滤芯失效	请与当地经销服务网点联系,及时更换滤芯
	长期停用(超过3天)	冲洗3~5分钟
	水源水质差	确认水源为市政自来水
漏水	部件损坏	请切断水源、电源并与当地经销服务网点联系
更换滤芯之后不出水	气堵	更换滤芯时先断电,再断水,更换之后,先开水再通电
停水之后来水产品不出水	气堵	按下强制冲洗键,再无法解决则联系当地经销服务网点

维修服务保证

产品如有故障，请与本公司当地经销服务网点或客户服务中心联系。

- 美的牌净水机实行整机保修一年。
- 保修期的起始日期以产品发票日期为准。
- 滤芯应存储于5~37℃阴凉干燥环境下，请保证包装完好，避免破损；
- 下列情况之一者，不属于保修范围：
 1. 消费者使用、保管、维护不当造成损坏。
 2. 非本公司指定维修部自行装拆修理而造成损坏。
 3. 发票型号与维修产品型号不符或者有涂改。
 4. 无有效发票。
 5. 因不可抗力造成损坏。
 6. 本产品用于非家庭用途，将不在保修范围之内。
 7. 属人为造成故障或使用不当造成故障不属保修范围。
 8. 随机附带滤芯消耗完后的换芯费用。
- 不属于保修范围内的产品，本公司客户服务中心仍热情为您服务。