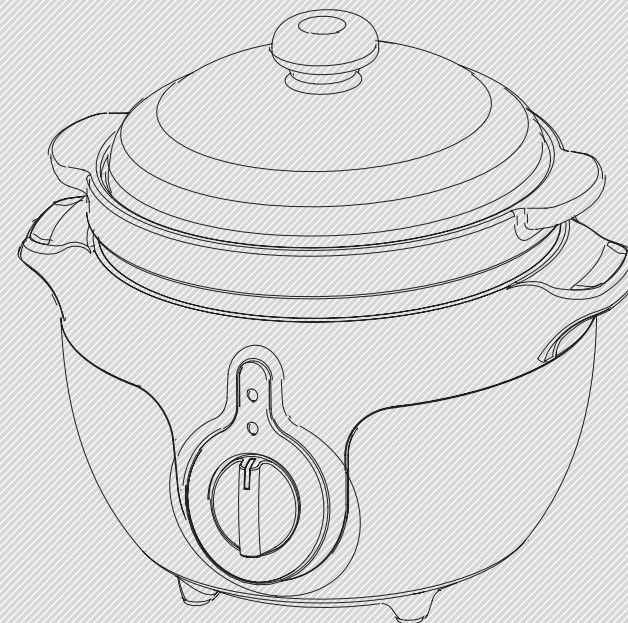


注：产品若有技术改进，会编进新版说明书中，恕不另行通知；产品外观、颜色如有改动，以实物为准。

执行标准：GB4706.19-2008 GB4706.1-2005  
Q/MD 028-2014



# 使用说明书

## 美的电炖锅

### 产品型号：MD-BGH30D

感谢您购买美的电炖锅，在使用前请先仔细阅读此说明书，阅后请小心收藏，以备日后查阅。图片仅供参考，产品以实物为准。

广东美的生活电器制造有限公司  
地址：广东省佛山市顺德区北滘镇三乐路19号 邮编：528311  
全国服务热线：4008899315 Email: service@midea.com.cn  
网址：www.midea.com

# 目 录

安全注意事项 .....	1
产品说明 .....	3
使用说明 .....	5
清洁保养 .....	6
异常现象自检 .....	7
维修服务保证 .....	7
电路原理图 .....	8

## 安全注意事项

为了保证使用安全，避免对您和他人造成伤害和财产损失，请您务必遵守以下安全注意事项。

不遵守安全警告而错误使用时可能导致事故发生。






本产品未考虑以下情况：

- 无人照看的幼儿和残疾人对器具的使用
- 幼儿玩耍器具的情况

文中图标的意思：

- |  |   |
|--|---|
|  表示【禁止】的内容  |  警告 可能造成人员伤亡的事项      |
|  表示【强制】的内容 |  注意 可能造成轻伤或者财产损失的事项 |

## 警 告

- |   |  |
|---|--|
|  工作过程中，请勿将手或脸靠近蒸汽口，以免烫伤。           | 进行分解、维修，以免造成火灾、触电、受伤。  |
|  工作过程中，请勿用布等遮盖蒸汽口，以免引起事故或者造成电炖锅损坏。 |  请勿用于除交流电220V以外的电压，以免造成火灾、触电。电源线破损请勿使用。 |
|  请勿改造：<br>除维修技术人员以外，其他人不得          |  请勿用以下方式操作，以免造成电源线破损引起火灾、触电：电源线         |

## 安全注意事项

强行折弯、靠近高温、捆绑、承载重物等。

- ⊗ 电源线插头损伤，请勿使用，以免造成火灾、触电或短路。
- ⊗ 请勿用湿手拔插插头，以免触电、受伤。
- ⊗ 工作过程中，禁止移动或晃动电炖锅。
- ⊗ 请勿让儿童单独操作使用，要放在婴幼儿不能接触的地方，以避免触电、烫伤等危险事故出现。
- ⊗ 电炖锅不要放在不平稳，潮湿或者靠近其它火源、热源的地方，否则会受到损坏或发生事故。
- ⊗ 请勿向电炖锅底部的排气孔插入大头针、铁丝或其他物品，避免触电伤害。
- ❗ 器具不得浸入水中或淋水。
- ❗ 要单独使用额定电流10A以上的带

接地线插座，如果与其它电器合用，插座可能会发生异常而引起火灾等危险。

- ❗ 电源插头、插尾以及产品插座如有灰尘或水迹，请及时清理，以免造成火灾、触电或短路。
- ❗ 如需进行产品维修或更换零件，请到美的指定的专业维修网点，避免因维修不当或配件选用不当带来使用隐患。
- ❗ 插头需彻底插入插座，以免造成火灾、触电、短路。
- ❗ 如果电源线损坏，必须用专用软线或从其制造商或维修部买到的专用件来更换。
- ❗ 本产品仅限于室内使用。
- ⚠ 装有心脏起搏器的人士或助听器、植入耳蜗的使用者在使用本产品时，请咨询授权医疗人员并参考医疗设备提供商的说明。
- ⚠ 如果内胆出现开裂请勿使用。

注：一些重要零部件，如保险丝等维修不当或私自短接可能使产品保护失效，导致过热或火灾。

## 注意事项

- ❗ 此产品只能使用原配内胆，以免造成过热、异常。
- ❗ 此产品开始工作前，请清除内胆与发热盘之间的水滴等异物，以免造成过热或者短路。
- ⊗ 内胆勿掉落，以免损坏。
- ⊗ 请勿将坚硬物体碰撞内胆，以免损坏。
- ⊗ 产品使用过程中，若内胆水量过少或烧干，请勿直接加冷水，以免内胆破裂。
- ⊗ 使用中或刚使用完毕，请勿用手直接接触内胆，以免高温烫伤。
- ⊗ 此产品开始工作前，务必将内胆外部水分擦干，以免造成故障。

# 安全注意事项

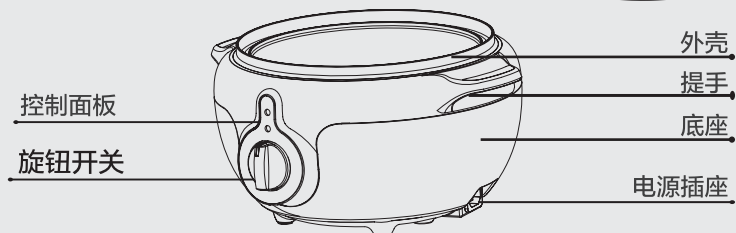
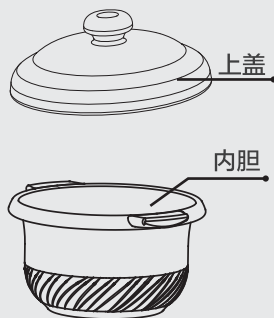
## 温馨提示

- 如产品图片与实物不一致，以产品实物为准。
- 在产品工作前，请检查内胆放置是否到位，以免引起故障。
- 在产品使用过程中有轻微的嘀嗒声或嘶嘶声，是产品工作的正常声音，请不必惊慌。
- 请保管好说明书，以便日后使用过程中查询。
- 产品正常工作的海拔高度范围为0-2000米。

# 产品说明

## 零部件说明

- 陶瓷内胆属于易碎部件，清洗时需要小心轻放；
- 陶瓷内胆不能放在其它火炉或电炉上加热，以免导致破裂；
- 清洗时，不宜用强碱性洗洁剂长时间浸泡，建议用清水浸泡或用弱碱性洗洁剂擦洗；
- 不得将其它内胆放在该产品内使用，以免造成产品损坏及其它风险事故的发生；
- 多次使用后，内胆出现偏黄属于正常现象。

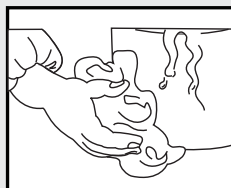


## 技术参数

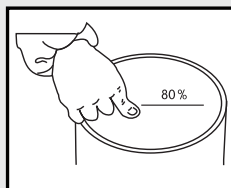
型号	电源	额定功率(W)	容积(L)
MD-BGH30D	220V~ 50Hz	260	3.0

## 直接烹饪食物

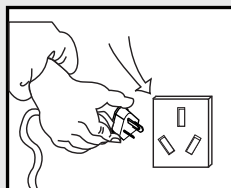
- 用干布把内胆外表面和外锅表面擦干，然后将内胆放入电炖锅内。



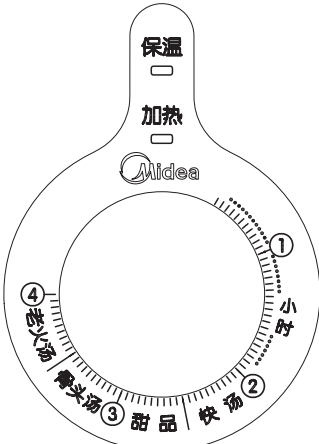
- 煲汤时，注意食物总量不要超过内胆容量的80%；煲汤时最小水量不能低于内胆总容量的50%。



- 接通电源。

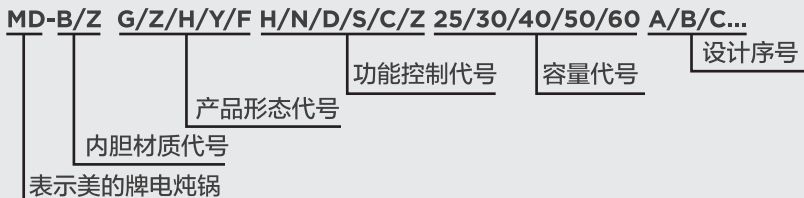


## 直接烹饪食物

产品型号 功能	MD-BGH30D
控制 面板	
烹饪 方法	<p>把旋钮旋至“快汤”、“甜品”、“骨头汤”、“老火汤”档即可开始煲汤。上电及烹饪过程中，“加热”指示灯亮，所选定的档位工作时间结束后，系统可自动转换为保温工作状态。</p>
保温 方法	<p>所选定的档位工作时间结束后，系统可自动转换为保温工作状态。保温工作过程中，“保温”和“加热”指示灯交替亮。</p>
关机	<p>如果要停止煲汤，直接切断电源即可实现关机。</p>
注意	<p>旋钮旋到底为系统可设定的最大烹饪时间（4小时）。</p>

# 使用说明

## 产品命名规则



## 清洁保养

- 每次使用后，请务必拔出电源线插头并待电炖锅完全冷却后才能开始清洁；
- 内胆和盖表面只需用软布浸中性洗涤剂轻擦即可清洗干净；
- 锅体可用拧干的湿布擦拭附着的杂物；
- 切勿将整个电炖锅放入水中清洗，请勿用水冲洗外锅，以免发生触电危险和功能故障；
- 长期不用时，请将电炖锅清洗干净，待其干燥后收藏。



## 异常现象自检

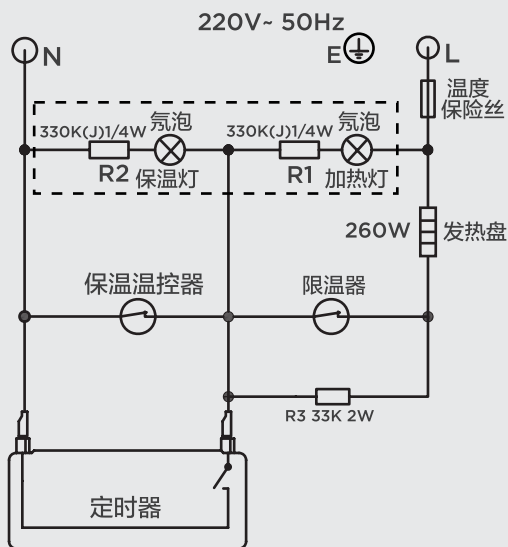
序号	故障现象	产生原因	排除方法
①	指示灯不亮	不加热	电源没有接通 检查开关、插头、插座、电源引线是否完好，接触是否可靠
		加热	指示灯组件损坏 送指定的维修部维修
②	指示灯亮	不加热 ● 定时器或转换开关故障 ● 发热组件烧坏 ● 内部连线断开	送指定的维修部维修
③	食物溢出	食物或水量过多	关机，减少食物和水的放置量，煲汤时，请确认总量不要超过内胆容量的80%
④	使用功能档连续工作两个半小时后，内胆中的汤仍不沸腾	温控器失灵	送指定的维修部维修

## 维修服务保证

- 美的牌电炖锅实行一年保修期(仅适用于家庭使用的产品，内胆与盖不属于保修范围)。
- 保修期的起始日期以产品发票日期为准。
- 下列情况之一者，不属于保修范围：
  - 1.消费者使用、保管、维护不当造成损坏。
  - 2.非本公司指定维修部自行装拆修理而造成损坏。
  - 3.发票型号与维修产品型号不符或者有涂改。
  - 4.无有效发票。
  - 5.因不可抗力造成损坏。
  - 6.本产品用于非家庭用途，将不在保修范围内。
  - 7.属人为造成故障或使用不当造成故障不属保修之内。
- 不属于保修范围内的产品，本公司客户服务中心仍热情为您服务。



# 电路原理图



MD-BGH30D

# 保修卡

## 相关信息

用户姓名

常用电话

通讯地址

产品型号

产品编号

购买店铺

购买时间

维修点

发票号码

## 维修记录

维修日期

故障内容

处理详情

维修单位名称

维修单位电话

维修员签名

**维修电话：4008899315**

在购买本公司产品时，请立即填写此保修卡  
请妥善保管保修卡，消费者不必将其寄回本公司  
维修时请携带保修卡及有效发票正本